



CROCE ROSSA ITALIANA

**RENDICONTO GENERALE
CONSOLIDATO
ESERCIZIO 2007**



CROCE ROSSA ITALIANA

-COMITATO CENTRALE-

ORDINANZA COMMISSARIALE N. 0329-11 DEL 24 GIU. 2011
IL COMMISSARIO STRAORDINARIO

VISTO Titolo V, Capo III, art 73 del D.P.R. n. 97 del 27 febbraio 2003;

VISTO l'art. 50, co. 2 punto d), dello Statuto CRI, approvato con D.P.C.M. n. 208 del 5/7/2002;

VISTO l'art. 5, comma 10, del Decreto Legge 6 luglio 2010, n. 102, convertito in Legge 3 agosto 2010, n. 126, relativo alla conferma dell'Avv. Francesco Rocca quale Commissario Straordinario della Croce Rossa Italiana fino al 31/12/2011;

VISTA l'Ordinanza Commissariale di approvazione del Rendiconto Generale del Comitato Centrale es. 2007;

VISTE altresì le aggregazioni finanziarie, patrimoniali, amministrative ed economiche dei Comitati Regionali C.R.I.;

VISTO il verbale del Collegio Unico dei Revisori;

DETERMINA

che il Conto Consuntivo Consolidato, per l'esercizio finanziario 2007, presenta le seguenti risultanze finali:

SITUAZIONE FINANZIARIA

ENTRATE	€.	871.966.872,18
USCITE	€.	886.036.649,38
Disavanzo Finanziario	€.	-14.069.777,20

SITUAZIONE AMMINISTRATIVA

Avanzo di Cassa all'inizio dell'esercizio	€.	64.125.954,20
Riscossioni		
In Competenza	€.	732.467.270,48
In C/Residui	€.	128.138.595,46
	€.	860.605.865,94
Pagamenti		
In Competenza	€.	674.412.916,69
In C/Residui	€.	169.017.766,79
	€.	843.430.683,48
Avanzo di Cassa alla fine dell'esercizio	€.	81.301.136,66



Silvia Amici
Capo Segreteria
Commissario Straordinario C.R.I.

Per copia conforme

Residui attivi

Degli esercizi precedenti	€.	272.025.636,95	
Dell'esercizio	€.	149.221.696,94	€.
			421.247.333,89

Residui Passivi

Degli esercizi precedenti	€.	144.676.534,07	
Dell'esercizio	€.	221.345.827,93	€.
			366.022.362,00

Avanzo di Amministrazione a fine Esercizio €. 136.526.108,55

SITUAZIONE ECONOMICA

Valore della produzione	€.	414.880.095,98	
Costi della produzione	€.	420.651.634,06	
Differenza tra valore e costi della produzione	€.	-	5.771.538,08
Proventi e oneri finanziari	€.	-	2.911.723,69
Rettifiche di valore di attività finanziarie	€.		-
Proventi e oneri straordinari	€.		22.904.318,29
Avanzo Economico	€.		14.221.056,52

SITUAZIONE PATRIMONIALE

Attività	€.	778.668.586,07
Passività	€.	418.642.165,73
differenza	€.	360.026.420,34

Patrimonio netto al 31 dicembre 2007:

Avanzo economico degli esercizi precedenti	€.	345.805.363,82
Avanzo economico dell'esercizio	€.	14.221.056,52

Totale patrimonio netto €. 360.026.420,34

**IL COMMISSARIO STRAORDINARIO
(Avv. Francesco ROCCA)**




Silvia Amici
Capo Segreteria
Commissario Straordinario C.R.I.

0329-11

24 GIU. 2011

Per copia conforme



CROCE ROSSA ITALIANA **-COMITATO CENTRALE-**

RENDICONTO GENERALE AGGREGATO ESERCIZIO 2007 **RELAZIONE SULLA GESTIONE**

Il rendiconto generale aggregato riassume i risultati finanziari, patrimoniali, economici e amministrativi della gestione 2007 del Comitato Centrale, delle 19 Regioni a livello Consolidato e dei 2 Comitati Provinciali Autonomi di Trento e Bolzano, ed è stato elaborato in conformità agli schemi previsti dall'articolo 73 del DPR n. 97 del 2003.

Il rendiconto generale 2007 risultava predisposto, come aggregato, già con notevole ritardo rispetto ai tempi previsti a seguito della difficoltà di acquisizione dei rendiconti delle singole Unità periferiche da parte del Servizio Amministrazione e Finanza. La carenza o, in alcuni casi, la totale mancanza di una adeguata struttura amministrativa presso le Unità periferiche, soprattutto quelle a base locale, impedisce la presentazione da parte delle stesse degli elaborati contabili nei termini previsti dal regolamento di contabilità e molto spesso è causa della presentazione di documenti contabili errati o carenti di dati. In tale ultimo caso le richieste di integrazioni o di chiarimenti e, a volte, l'invio di personale del Comitato Centrale presso le Unità territoriali per la risoluzione di tali problematiche, ha comportato, e continua a comportare, ulteriori ritardi nei tempi di approvazione dei documenti contabili della periferia e, conseguentemente, la presentazione del documento a livello aggregato.

La procedura di approvazione e consolidamento ai vari livelli, locale, provinciale, regionale e nazionale, oltre che lunga e complessa, presenta evidenti aspetti di criticità: infatti anche la mancanza di un solo elaborato contabile può provocare l'interruzione o quanto meno il ritardo nel processo di consolidamento ai diversi livelli.

La contabilità delle Unità territoriali che, a novembre 2006, ha registrato la risoluzione del contratto con la Data Processing Consulting, affidataria del servizio, ha reso ancor più critica la situazione circa l'elaborazione dei rendiconti. Nel corso dell'esercizio molte Unità hanno sottoscritto nuovi contratti per la tenuta della contabilità con l'ASPEN SpA ed una parte, costituita da 72 unità territoriali, ha iniziato a gestire il programma Sicon della Croce Rossa (attualmente in uso a tutte).

La mancanza di un sistema unico di contabilità, le problematiche connesse alla consegna e riversamento dei dati negli archivi contabili della CRI da parte della società DPC hanno reso la trasmissione degli elaborati, ed il successivo processo di approvazione dei singoli rendiconti prima, e successivamente dei consolidati a livello provinciale e regionale, più complesso e lungo del previsto.

Inoltre le Unità territoriali, considerato che il pareggio del bilancio del Comitato centrale è stato raggiunto iscrivendo tra le poste di entrata un importo di € 17.616.527,00 che l'Assemblea Generale ha deliberato nella seduta del 21 aprile 2007, a titolo di "contributo di solidarietà", hanno dovuto iscrivere, per la propria quota, tra le poste di uscita, il corrispondente importo da versare una tantum al Comitato Centrale.

Tale contributo, la cui misura era stata determinata per ciascuna Unità territoriale, doveva essere deliberato e approvato dalle assemblee di ogni Unità e dell'avvenuta operazione doveva essere data comunicazione al Comitato Centrale.

Risultanze finanziarie amministrative economiche e patrimoniali

Il rendiconto del Comitato Centrale per l'esercizio 2007, espone le seguenti risultanze:

avanzo finanziario	€ 2.442.450,16
avanzo di amministrazione	€ 56.923.873,46
avanzo economico	€ 17.046.778,09

situazione patrimoniale:

Attività	€ 299.642.528,67
Passività	€ 222.557.042,93
Patrimonio netto	€ 77.085.485,74
Avanzo economico esercizi precedenti	€ 60.038.707,65
Avanzo economico dell'esercizio	€ 17.046.778,09

I rendiconti delle Unità periferiche presentano le seguenti risultanze:

Disavanzo finanziario	€ -16.512.227,36
Avanzo di amministrazione	€ 79.602.235,09
Disavanzo economico	€ - 2.825.721,57

Situazione patrimoniale

Attività	€ 479.026.057,40
Passività	€ 196.085.122,82
Patrimonio netto	€ 282.940.934,58

Avanzo economico esercizi precedenti	€ 285.766.656,16
Disavanzo economico dell'esercizio	€ - 2.825.721,57

Pertanto, le risultanze finanziarie, amministrative economiche e patrimoniali aggregate dell'Ente sono le seguenti:

Situazione finanziaria aggregata
(inclusi trasferimenti interni)

Entrate correnti	€.	417.423.040,14
Entrate in Conto Capitale	€.	7.755.640,42
Partite di Giro	€.	456.510.286,86
Totale Entrate	€.	881.688.967,42
Spese correnti	€.	395.677.049,40
Spese in Conto Capitale	€.	43.571.408,36
Partite di Giro	€.	456.510.286,86
Totale Spese	€.	895.758.744,62
Disavanzo finanziario	€.	- 14.069.777,20

Situazione amministrativa

Saldo di cassa al 1/1/2007	€.	64.125.954,20
Riscossioni	€.	860.605.865,94
Pagamenti	€.	843.430.683,48
Saldo di cassa al 31/12/2007	€.	81.301.136,66
Residui attivi	€.	421.247.333,89
Residui passivi	€.	366.022.362,00
Avanzo di amministrazione al 31/12/2007	€.	136.526.108,55

Situazione patrimoniale

Totale attività	€.	778.668.586,07
Totale passività	€.	418.642.165,73
Patrimonio netto	€.	360.026.420,34
Av. ec. es. precedenti	€.	345.805.363,82
Avanzo economico dell'esercizio	€.	14.221.056,52

Situazione economica

Valore della produzione	€.	414.880.095,98
Costi della produzione	€.	420.651.634,06
Differenza tra valore e costi della Produzione	€.	- 5.771.538,08
Proventi e oneri finanziari	€.	- 2.911.723,69
Rettifiche di valore di att. finanziarie	€.	--

Proventi e oneri straordinari	€	<u>22.904.318,29</u>
Avanzo economico	€.	14.221.056,52

Le risultanze finanziarie sono state determinate sommando per categorie le entrate e le uscite del Comitato Centrale a quelle di tutte le Unità territoriali ed eliminando, ai sensi del comma 1, dell'art.73 del DPR 97/03, ogni duplicazione sui trasferimenti interni per un totale € .9.722.09524.

Le risultanze finanziarie a livello aggregato, complessivamente negative, sono state causate dal disavanzo delle Unità territoriali (pari ad €. 16.512.227,36) rispetto all'avanzo del Comitato Centrale (pari ad €. 2.442450,16) ed, essendo il frutto di somme algebriche, non evidenziano i dati delle singole regioni e non fanno emergere le risultanze negative, singolarmente prese, di alcune di esse.

Se si scompongono i dati complessivi e si prendono in esame i risultati delle singole regioni emergono i seguenti saldi finanziari negativi:

Abruzzo	€	653.865,16
Calabria	€	1.701.270,13
Campania	€	987.183,09
Lazio	€	7.873.476,39
Liguria	€	165.127,36
Lombardia	€	443.034,76
Marche	€	335.271,25
Piemonte	€	281.314,08
Puglia	€	1.683.759,82
Sicilia	€	1.015.761,41
Toscana	€	1.787.270,23
Umbria	€	504.469,18
Bolzano	€	306.239,21

I disavanzi finanziari sopra esposti hanno trovato copertura mediante utilizzazione degli avanzi di amministrazione delle stesse unità territoriali e

pertanto non hanno costituito un aggravio per il bilancio del Comitato Centrale, che non è dovuto intervenire per ripianarli.

Si evidenzia che i Comitati Provinciali e Comitati locali non hanno ricevuto alcun contributo di funzionamento dal Comitato Centrale.

I Comitati Regionali hanno ricevuto un finanziamento complessivo di €. 1.300.000,00, pari a circa il 54% dell'accertamento previsto di € 2.407.683,23.

Risultanze Amministrative

La seguente tabella riporta i risultati amministrativi 2007 del Comitato Centrale e dei consolidati Regionali e li pone a confronto con i risultati dell'esercizio 2006:

REGIONI	ESERCIZIO 2006	ESERCIZIO 2007	Differenza	IN %
ABRUZZO	2.533.598,74	1.919.136,97	-614.461,77	-24,25
BASILICATA	357.886,68	451.979,05	94.092,37	+26,29
CALABRIA	2.272.162,63	547.148,78	-1.725.013,85	-75,92
CAMPANIA	5.750.253,81	4.756.642,19	-993.611,62	-17,28
EMILIA ROMAGNA	11.471.756,52	12.275.784,57	804.028,05	+7,01
FRIULI VEN. GIULIA	1.277.968,02	1.394.615,85	116.647,83	+9,13
LAZIO	4.412.008,81	-1.696.807,75	-6.108.816,56	-138,46
LIGURIA	8.128.152,47	7.795.195,50	-332.956,97	-4,10
LOMBARDIA	12.593.743,94	12.888.112,87	294.368,93	+2,34
MARCHE	3.375.420,70	3.230.360,20	-145.060,50	-4,30
MOLISE	-50.413,40	-5.953,49	44.459,91	+88,19
PIEMONTE	24.082.709,31	24.608.515,69	525.806,38	+2,18
PUGLIA	2.945.487,36	1.385.754,10	-1.559.733,26	-52,95
SARDEGNA	1.278.045,03	1.465.657,21	187.612,18	+14,68
SICILIA	1.352.959,08	1.259.710,50	-93.248,58	-6,89
TOSCANA	7.071.764,60	5.182.626,57	-1.889.138,03	-26,71
BOLZANO	-3.521.909,41	-3.766.498,73	244.589,32	6,94
TRENTO	1.778.924,55	1.943.677,28	164.752,73	+9,26
UMBRIA	400.548,43	90.262,70	-310.285,73	-77,47
VALLE D' AOSTA	88,49	58.977,66	58.889,17	+66548,95
VENETO	3.452.072,96	3.817.337,37	365.264,41	+10,58
TOTALE UNITA' TERRITORIALI	90.963.229,32	79.602.235,09	-11.360.994,23	-12,48
COMITATO CENTRALE	44.819.907,73	56.923.873,46	12.130.965,73	+27,00
TOTALE COMPLESSIVO	135.783.137,05	136.526.108,55	742.971,50	+0,54

Le risultanze a livello aggregate evidenziano un aumento complessivo dell'avanzo di amministrazione, rispetto all'esercizio 2006, pari a € 742.971,50; se si esclude però il Comitato Centrale le Unità periferiche hanno registrato un decremento

abbastanza consistente pari a € 11.360.994,23. Il decremento del saldo amministrativo più sensibile è stato registrato dalla regione Calabria con una diminuzione del saldo rispetto al 2006 di € 1.725.013,85=, dalla regione Campania con una diminuzione di € 993.611,62=, dalla regione Lazio che rispetto all'esercizio 2006 evidenzia una diminuzione di € 6.108.816,56=, dalla regione Puglia che rispetto al 2006 registra una diminuzione pari ad € 1.559.733,26= e dalla regione Toscana con una diminuzione di € 1.889.138,03 =.

Presentano aumenti del saldo, rispetto al 2006, le regioni Basilicata, Emilia Romagna, Friuli V.G., Lombardia, Molise, Piemonte, Sardegna Valle D'Aosta, Veneto e la provincia autonoma di Trento.

Le regioni che presentano una diminuzione del saldo amministrativo mantengono comunque una situazione nel complesso comunque positiva.

Uniche eccezioni sono rappresentate dalla regione Lazio, dalla regione Molise e dal Comitato provinciale di Bolzano.

In particolare la situazione negativa della regione Lazio è da attribuire principalmente alla situazione del Comitato provinciale di Roma e del Comitato provinciale di Latina. Il disavanzo finanziario del Comitato Provinciale di Roma, dovuto dalle minori entrate realizzate per i servizi svolti in convenzione e le spese di gestione della struttura socio sanitaria del CEM, si ripercuote, infatti in modo negativo sulla situazione amministrativa. Anche per quanto riguarda il Comitato Provinciale di Latina il disavanzo amministrativo è determinato dal disavanzo finanziario causato dall'inadeguatezza del corrispettivo previsto dalla Convenzione ARES 118 – CRI, stipulata dalle Direzioni Generali pro-tempore dei due Enti interessati, aggravato dai ritardi con cui vengono pagati i servizi svolti.

Il saldo negativo della regione Molise, rispetto all'esercizio 2006, ha registrato un miglioramento pari ad € 44.459,91=.

La situazione del Comitato provinciale di Bolzano, che presenta risultati finanziari fortemente negativi, merita di essere analizzata in maniera più approfondita: il disavanzo finanziario e l'aumento del disavanzo amministrativo trovano motivazione soprattutto nelle passività registratesi a partire dall'esercizio 2002 nella gestione del Servizio di Pronto Soccorso e Trasporto Infermi; infatti, in conseguenza del venir meno degli obiettori di coscienza, del trasferimento ad altra sede di due dipendenti a tempo indeterminato e della diminuita partecipazione dei volontari, per far fronte alle convenzioni con la Provincia, il Comitato è stato costretto ad assumere personale a

tempo determinato Per risolvere tale situazione il Comitato sta perfezionando nuove convenzioni con la Provincia che dovrebbero portare un consistente aumento delle entrate ed un riequilibrio del bilancio. Per quanto riguarda la situazione amministrativa è da evidenziare che il disavanzo di amministrazione del Comitato, pari a € 3.766.498,73, è costituito per la somma di € 3.517.331,86 da debiti a vario titolo nei confronti del Comitato Centrale, mentre non risultano debiti nei confronti di terzi.

Situazione di cassa

La tabella seguente mostra la situazione di cassa a livello di consolidato regionale:

	Saldo all'1/1/07	Saldo al 31/12/07	Differenza	IN %
ABRUZZO	2.694.493,30	2.423.346,58	(271.146,72)	-10,06%
BASILICATA	527.295,12	548.568,97	21.273,85	4,03%
BOLZANO	(314.980,04)	(389.622,89)	(74.642,85)	23,70%
CALABRIA	2.224.887,24	1.102.280,85	(1.122.606,39)	-50,46%
CAMPANIA	3.710.094,39	2.213.304,66	(1.496.789,73)	-40,34%
EMILIA	11.371.613,10	11.421.574,87	49.961,77	0,44%
FRIULI	2.514.939,15	2.157.329,32	(357.609,83)	-14,22%
LAZIO	2.799.322,07	2.257.444,04	(541.878,03)	-19,36%
LIGURIA	11.247.735,42	9.572.289,16	(1.675.446,26)	-14,90%
LOMBARDIA	20.939.213,78	22.663.776,57	1.724.562,79	8,24%
MARCHE	3.770.903,91	3.849.758,82	78.854,91	2,09%
MOLISE	86.775,37	85.983,70	(791,67)	-0,91%
PIEMONTE	19.950.862,22	23.266.680,56	3.317.413,55	16,63%
PUGLIA	1.315.710,44	2.990.439,39	1.674.728,95	127,29%
SARDEGNA	1.005.979,12	932.046,01	(73.933,11)	-7,35%
SICILIA	1.360.597,47	1.029.277,46	(331.320,01)	-24,35%
TOSCANA	8.518.708,31	9.134.557,13	615.848,82	7,23%
TRENTO	3.077.068,58	3.065.012,55	(12.056,03)	-0,39%
UMBRIA	1.706.419,31	1.873.761,94	167.342,63	9,81%
VAL AOSTA	53.625,32	114.609,80	60.984,48	113,72%
VENETO	2.166.907,85	2.714.624,01	547.716,16	25,28%
TOTALE UNITA' PERIFERICHE	100.728.171,43	103.027.043,50	2.298.872,07	2,28%
C. CENTRALE	-36.602.217,23	-21.725.906,84	14.876.310,39	40,64
TOTALE COMPLESSIVO	64.125.954,20	81.301.136,66	17.175.182,46	26,78

Il saldo di cassa complessivo al 31.12.2007 ha registrato un aumento rispetto al saldo del 2006 pari a € 17.175.182,46; l'aumento è da attribuire in gran parte al Comitato Centrale che, rispetto al 2006, passa da un saldo negativo di € - 36.602.217,23 ad un saldo negativo di € - 21.725.906,84 ; mentre le Unità territoriali evidenziano un incremento rispetto al 2006 pari a € 2.298.872,07.

Gli aumenti più consistenti sono stati realizzati dalla regione Piemonte, Lombardia, Puglia e Toscana mentre i decrementi più importanti si sono registrati per la regione Calabria, Campania, Liguria e Sicilia.

In conclusione, si può affermare che i positivi risultati finanziari ed amministrativi della gestione 2007 dimostrano l'impulso positivo delle attività della Croce Rossa ed in particolare delle Unità territoriali, che pur tra le molte difficoltà dovute a carenze di personale e di mezzi, continuano a svolgere innumerevoli progetti e servizi di primaria importanza, molto apprezzati da Enti Locali e dalla AUSL convenzionate, oltre che dalla popolazione, sopperendo in molti casi alle carenze delle strutture preposte.

Non si può tuttavia non sottolineare che i positivi risultati della gestione delle Unità territoriali sono in parte relativi anche al fatto che l'accentramento del pagamento delle competenze al personale civile di ruolo a partire dall'esercizio 2001 ha comportato una maggiore disponibilità di risorse finanziarie per le Unità e, nel contempo, ha peggiorato drasticamente la situazione finanziaria, amministrativa e di cassa del Comitato Centrale .

Al rendiconto aggregato nazionale sono allegati il conto di bilancio, il conto economico, lo stato patrimoniale e la situazione amministrativa a livello regionale, nonché la situazione dei beni immobili, dei beni mobili e il dettaglio dei conti correnti.

Si allega altresì, a norma dell'articolo 73, comma 4, del DPR n. 97/2003, il bilancio della società partecipata S.I.S.E, Siciliana Servizi Emergenza, precisando che la società " Trasporti Società SpA", in essere presso il Comitato Provinciale di Venezia, risultava ancora in fase di costituzione.

Sulla base di quanto esposto e alla luce delle positive risultanze sopra evidenziate si propone l'approvazione del Rendiconto Generale Aggregato per l'esercizio 2007.

IL COMMISSARIO STRAORDINARIO

(Avv. Francesco ROCCA)



NOTA INTEGRATIVA

AL RENDICONTO GENERALE AGGREGATO ESERCIZIO 2007

Il rendiconto generale aggregato dell'esercizio 2007 riassume i risultati finanziari, patrimoniali, economici e amministrativi del Comitato Centrale e delle 566 Unità territoriali e presenta le seguenti risultanze:

SITUAZIONE FINANZIARIA:

Entrate (al netto dei trasferimenti interni)	€	871.966.872,18
Uscite (al netto dei trasferimenti interni)	€	<u>886.036.649,38</u>
Disavanzo finanziario	€	14.069.777,20

Le risultanze finanziarie sono state determinate sommando per categorie le entrate e le uscite del Comitato Centrale a quelle di tutte le Unità territoriali ed eliminando, ai sensi del comma 1, dell'articolo 73 del DPR n. 97/2003, ogni duplicazione sui trasferimenti interni, per un totale di € 9.722.095,24.

Le risultanze finanziarie consolidate, complessivamente negative, sono state causate dal disavanzo delle Unità territoriali (pari ad €. 16.512.227,36) rispetto all'avanzo del Comitato Centrale (pari ad €. 2.442.450,16) ed, essendo il frutto di somme algebriche, non evidenziano i dati delle singole regioni e non fanno emergere le risultanze negative, singolarmente prese, di alcune di esse.

Se si scompongono, infatti, i dati complessivi e si prendono in esame i risultati delle singole regioni rilevano i seguenti saldi finanziari negativi:

Abruzzo	€.	653.865,16
Calabria	€.	1.701.270,13
Campania	€.	987.183,09
Lazio	€	7.873.476,39
Liguria	€.	165.127,36

Lombardia	€.	443.034,76
Marche	€.	335.271,25
Piemonte	€.	281.314,08
Puglia	€.	1.683.759,82
Sicilia	€.	1.015.761,41
Toscana	€.	1.787.270,23
Umbria	€.	504.469,18
Bolzano	€	306.239,21

I disavanzi finanziari sopra esposti hanno trovato copertura mediante utilizzazione degli avanzi di amministrazione delle stesse unità territoriali e pertanto non hanno costituito un aggravio per il bilancio del Comitato Centrale, che non è dovuto intervenire per ripianarli; infatti i consolidati regionali registrano tutti un saldo positivo della situazione amministrativa, ad eccezione del Comitato provinciale di Bolzano, della Regione Lazio e del Molise.

Si evidenzia che i Comitati Provinciali e Locali non hanno ricevuto alcun contributo di funzionamento dal Comitato Centrale.

I Comitati Regionali, per le spese di funzionamento degli stessi, hanno ricevuto un finanziamento complessivo di € 1.300.000,00, pari a circa il 54% dell'accertamento previsto di euro 2.407.683,23.

Il Disavanzo finanziario viene così a determinarsi:

Previsioni iniziali di bilancio:

Entrate:

Entrate Correnti	€	392.746.535,91
Entrate in conto capitale	€	10.819.302,52
Gestioni speciali	€	<u>1.000,00</u>
Totale Entrate (escluse le partite di giro)	€	403.566.838,43

Uscite:

Uscite Correnti	€	369.713.135,08
Uscite in conto capitale	€	53.450.420,78
Gestioni speciali	€	<u>1.000,00</u>
Totale Uscite (escluse le partite di giro)	€	423.164.555,86

Il disavanzo di € 19.597.717,43 trova totale copertura con l'utilizzo di parte di quote dell'avanzo di amministrazione.

A seguito delle variazioni di bilancio apportate dalle Unità territoriali e dal Comitato Centrale, disposte anche con l'utilizzo di ulteriori quote dell'avanzo di amministrazione, le previsioni definitive risultano le seguenti:

Entrate:

Entrate Correnti	€	424.889.893,72
Entrate in conto capitale	€	11.172.550,50
Gestioni speciali	€	<u>1.000,00</u>
Totale Entrate (escluse le partite di giro)	€	436.063.444,22

Uscite:

Uscite Correnti	€	412.334.561,59
Uscite in conto capitale	€	71.024.065,61
Gestioni speciali	€	<u>1.000,00</u>
Totale Uscite (escluse le partite di giro)	€	483.359.627,20

A fine esercizio risultano:

Accertamenti (inclusi i trasferimenti interni)

Entrate Correnti	€	417.423.040,14
Entrate in conto capitale	€	<u>7.755.640,42</u>
Totale Entrate accertate (escluse le partite di giro)	€	425.178.680,56

Impegni (inclusi i trasferimenti interni)

Uscite Correnti		395.677.049,40
Uscite in conto capitale	€	<u>43.571.408,36</u>
Totale Uscite impegnate (escluse le partite di giro)	€	439.248.457,76
Disavanzo finanziario	€	14.069.777,20

Il risultato di cui sopra viene a determinarsi, oltre che per effetto delle variazioni di bilancio sopra indicate, dalla somma algebrica delle maggiori e minori entrate e delle maggiori e minori uscite.

Infatti, come sopra evidenziato, rispetto alle previsioni definitive le entrate correnti accertate nell'anno risultano di € 417.423.040,14, a fronte di una previsione definitiva di € 424.889.893,72; risultano, pertanto, minori entrate per € 7.466.853,58 (differenza tra maggiori entrate per € 28.983.599,47 e minori entrate per € 36.450.453,05).

Le uscite correnti impegnate nell'esercizio risultano pari a € 395.677.049,40, a fronte di una previsione definitiva pari ad € 412.334.561,59, con una differenza in meno di € 16.657.512,19 (differenza tra maggiori uscite per € 22.670.647,57 e minori uscite per € 39.328.159,76).

Le entrate accertate in conto capitale sono pari ad €. 7.755.640,42, a fronte di una previsione definitiva di €. 11.172.550,50 sicché si registra una minore entrata di € 3.416.910,08 (differenza tra maggiori entrate per € 1.294.550,68 e minori entrate per € 4.711.460,76).

Le uscite in conto capitale risultano impegnate per € 43.571.408,36, a fronte di una previsione definitiva di € 71.024.065,61, con una differenza in meno di € 27.452.657,25 (differenza tra maggiori uscite per € 2.837.133,18 e minori uscite per € 30.289.790,43).

GESTIONE RESIDUI

RESIDUI ATTIVI

	Consistenza al 01/01/2007	Riscossi	Rimasti da riscuotere	Variazioni
<i>Parte corrente</i>	€ 234.045.205,18	€ 80.604.601,94	€ 143.604.362,57	€ - 9.836.240,67
<i>Conto capitale</i>	€ 6.386.461,53	€ 3.509.361,79	€ 2.759.279,52	€ - 117.820,22
<i>Partite di giro</i>	€ 172.644.266,11	€ 44.024.631,73	€ 125.661.994,86	€ - 2.957.639,53
TOTALI	€ 413.075.932,82	€ 128.138.595,46	€ 272.025.636,95	€ - 12.911.700,42

La consistenza dei **residui attivi di parte corrente**, di provenienza degli esercizi 2006 e precedenti, risulta a inizio d'esercizio di € 234.045.205,18. I crediti più rilevanti sono quelli relativi alla categoria "Entrate derivanti dalla vendita di beni e dalla prestazione di servizi", pari a € 139.626.350,34 a inizio d'anno, di cui riscossi per € 59.677.862,18 e rimasti da riscuotere per € 77.714.140,21. Gli importi di questi residui dimostrano la difficoltà da parte delle Unità territoriali a riscuotere i crediti derivanti dai servizi resi nei confronti delle ASL per le varie attività di pronto soccorso svolte in convenzione.

Gli importi più rilevanti dei **residui attivi in conto capitale** riguardano la categoria "Alienazione immobili e diritti reali", pari a € 1.736.380,06 a inizio d'anno, di cui riscossi per 1.581.430,12 e rimasti da riscuotere per €. 154.949,61; la categoria "Trasferimenti da altri Enti del settore pubblico", pari a € 3.021.100,49 a inizio d'anno, di cui riscossi per € 409.611,38 e

rimasti da riscuotere per € 2.494.508,46, che afferiscono in massima parte al credito vantato nei confronti del Comune di Roma – Agenzia Roma Capitale e Grandi Eventi – per la ristrutturazione del complesso immobiliare di Via Ostiense, da destinarsi al Centro sperimentale di formazione per obiettori di coscienza.

RESIDUI PASSIVI

	Consistenza al 01/01/2005	Pagati	Rimasti da pagare	Variazioni
<i>Parte corrente</i>	€ 151.995.794,02	€ 76.676.253,14	€ 56.401.664,56	€ - 18.917.876,32
<i>Conto capitale</i>	€ 45.979.406,92	€ 16.213.931,61	€ 26.491.382,14	€ - 3.274.093,17
<i>Partite di giro</i>	€ 143.443.549,03	€ 76.127.582,04	€ 61.783.487,37	€ - 5.532.479,62
TOTALI	€ 341.418.749,97	€ 169.017.766,79	€ 144.676.534,07	€ - 27.724.449,11

Gli importi più rilevanti dei **residui passivi di parte corrente** sono relativi alla categoria *“Oneri per il personale in attività di servizio”*: a fronte di € 51.956.225,88 di residui iniziali sono stati pagati per € 29.503.914,89 e rimasti da pagare € 12.449.988,35 ; alla categoria *“Uscite per l’acquisto di beni di consumo e servizi”* a fronte di € 33.688.544,28 di residui iniziali sono stati pagati per € 22.063.960,23 e rimasti da pagare € 9.861.701,90; alla categoria *“Poste correttive e compensative di entrate correnti”* a fronte di € 22.436.212,61 di residui iniziali sono stati pagati per € 7.323.029,59 e rimasti da pagare € 12.141.433,46.

I **residui passivi in conto capitale** riguardano principalmente: la categoria *“Acquisizioni di beni di uso durevole ed opere immobiliari”* per € 26.155.075,10, di cui pagati € 5.193.261,99 e rimasti da pagare per € 19.827.902,16; la categoria *“Acquisizioni di immobilizzazioni tecniche”* per € 18.745.034,21, di cui pagati 10.268.407,11 e rimasti da pagare € 6.352.427,75.

SITUAZIONE AMMINISTRATIVA

Avanzo di cassa all’inizio dell’esercizio		€	64.125.954,20
Riscossioni:			
in competenza	€	732.467.270,48	
in c/residui	€	<u>128.138.595,46</u>	
		€	860.605.865,94
Pagamenti:			
in competenza	€	674.412.916,69	

in c/residui	€	<u>169.017.766,79</u>	
			€ <u>843.430.683,48</u>
Avanzo di cassa alla fine dell'esercizio	€		81.301.136,66
Residui attivi:			
degli esercizi precedenti	€	272.025.636,95	
dell'esercizio	€	<u>149.221.696,94</u>	
			€ 421.247.333,89
Residui passivi:			
degli esercizi precedenti	€	144.676.534,07	
dell'esercizio	€	<u>221.345.827,93</u>	
			€ <u>366.022.362,00</u>
Avanzo di amministrazione a fine esercizio	€		136.526.108,55

L'avanzo di amministrazione al 31/12/2007 risulta vincolato nelle seguenti quote:

Parte vincolata

FORMAZIONE E AGGIORNAMENTO DEL PERSONALE CIVILE	1.383.135,72
EMERGENZE NAZIONALI	1.408.308,31
EMERGENZE INTERNAZIONALI	3.971.512,93
EREDITA' CON VINCOLO DI REINVESTIMENTO	595.156,41
ECONOMIE DI ACQUISIZIONE DI BENI DI USO DUREVOLE ED OPERE IMMOBILIARI	38.452,11
CONTRIBUTI AGENZIA EROGAZIONI IN AGRICOLTURA	46.539,17
ACCANTONAMENTO FONDO RISCHI ONERI PERS. CIVILE ANNO 2006	213.391,07
ECONOMIE BILANCIO 2006 DI IMPEGNI PROVVISORI DECADUTI AL TERMINE DELL'ESERCIZIO FINANZIARIO RIFERITI A PROCEDURE GIA' AVVIATE (VEDI ELENCO ALLEGATO CON ESCLUSIONE CRA 15 RIPORTATO TRA LE ECONOMIE CONTRIBUTO DIFESA)	700.000,00
CORPO MILITARE C.R.I. ECONOMIE CONTRIBUTO DIFESA 2005	633.853,82
CORPO MILITARE C.R.I. ECONOMIE CONTRIBUTO MINISTERO DELLA DIFESA 2006 DI CUI: €4,844,100,00 DI IMPEGNI PROVVISORI DECADUTI AL TERMINE DELL'ESERCIZIO FINANZIARIO RIFERITI A PROCEDURE GIA' AVVIATE	5.512.312,78
CORPO MILITARE C.R.I. ECONOMIE CONTRIBUTO DIFESA 2007	3.912.574,03
CORPO II.VV. C.R.I. ECONOMIE CONTRIBUTO DIFESA 2005	191.426,30
CORPO II.VV. C.R.I. ECONOMIE CONTRIBUTO DIFESA 2006	1.149.842,12
CORPO II.VV. C.R.I. ECONOMIE CONTRIBUTO DIFESA 2007	534.689,99
RESIDUI PASSIVI ELIMINATI II.VV.	6.909,75
RESIDUI PASSIVI ELIMINATI ANNO 2006 CONTRIBUTO ORDINARIO CORPO MILITARE	4.040.062,46
RESIDUI PASSIVI ELIMINATI ANNO 2006 CONTRIBUTO ORDINARIO INFERMIERE VOLONTARIE	1.242.742,75
RESIDUI PASSIVI ELIMINATI ANNO 2007 CONTRIBUTO ORDINARIO CORPO MILITARE	318.481,30

RESIDUI PASSIVI ELIMINATI ANNO 2007 CONTRIBUTO ORDINARIO INFERMIERE VOLONTARIE	734.961,92
ECONOMIE CONTRIBUTO STRAORDINARIO MINISTERO DIFESA ANTICA BABILONIA 2004	5.274.389,50
ECONOMIE CONTRIBUTO STRAORDINARIO MINISTERO DIFESA ANTICA BABILONIA 2005	4.880.424,11
ECONOMIE CONTRIBUTO STRAORDINARIO MINISTERO DIFESA ANTICA BABILONIA 2006	5.838.453,53
RESIDUI PASSIVI ELIMINATI ANNO 2006 CONTRIBUTO STRAORDINARIO OPERAZIONE ANTICA BABILONIA PER APPROVVIGIONAMENTO OSPEDALE DA CAMPO E MATERIALE SANITARIO CORPO MILITARE	2.759.429,77
RESIDUOM PASSIVO ELIMINATO DONAZIONE ANNO 2006 FONDAZIONE BOROLI	10.000,00
DONAZIONE ANNO 2007 FONDAZIONE BOROLI	10.000,00
CONTRATTO PERSONALE MILITARE CRI	1.567.351,67
PROVENTI 1^ ASSEMBLEA NAZIONALE VDS ANNO 2007	35.750,00
IMPORTO RESIDUALE INCASSATO NEL 2007 PER VENDITA IMMOBILE IN BOLOGNA - VIA SAN PETRONIO VECCHIO, 30	1.389.785,52
INCASSATO NEL 2007 PER VENDITA IMMOBILE IN BOLOGNA DA REINVESTIRE	4.179.000,00
INDENNITA' FINE SERVIZIO PERSONALE MILITARE RICHIAMATO IN SERVIZIO TEMPORANEO	482.193,17
CONTRIBUTI AGENZIA EROGAZIONI IN AGRICOLTURA ANNO 2007	47.840,53
	53.108.970,74
<i>Totale parte vincolata Comitato Centrale</i>	
<i>Parte vincolata unità periferiche</i>	33.226.072,79
Totale parte vincolata	86.335.043,53
<i>Parte di cui non si prevede l'utilizzazione nell'esercizio 2008</i>	50.191.065,02
Totale parte disponibile	50.191.065,02
Totale Risultato di Amministrazione	136.526.108,55

Si evidenzia, inoltre, che del suddetto Avanzo di amministrazione, le Unità territoriali hanno utilizzato € 19.222.778,01 per il conseguimento del pareggio finanziario ai fini del bilancio di previsione dell'esercizio 2008.

La consistenza dell'avanzo di amministrazione al 31/12/2007, risulta incrementata rispetto alla consistenza al 31/12/2006; infatti da un saldo amministrativo pari ad € 135.783.137,05 si rileva un saldo amministrativo al 31/12/2007 pari ad €. 136.526.108,55, con un aumento di €. 742.971,50.

CONTO ECONOMICO

Valore della produzione	€	414.880.095,98
Costi della produzione	€	420.651.634,06
Differenza tra valore e costi della produzione	€	- 5.771.538,08

Proventi e oneri finanziari	€	- 2.911.723,69
Rettifiche di valore di attività finanziarie	€	0,00
Proventi e oneri straordinari	€	22.904.318,29
Avanzo economico dell'esercizio	€	14.221.056,52

SITUAZIONE PATRIMONIALE

Attività	€	778.668.586,07
Passività	€	418.642.165,74
Patrimonio netto	€	360.026.420,33
Avanzo economico esercizi precedenti	€	345.805.363,82
Avanzo economico dell'esercizio	€	14.221.056,52


Quanto sopra esposto, tenuto conto che tutti i Rendiconti dell'esercizio 2007 delle Unità territoriali sono stati deliberati dalle Assemblee locali così come previsto dallo Statuto, si propone l'approvazione del Rendiconto generale consolidato esercizio 2007 della Croce Rossa Italiana.

IL DIRETTORE GENERALE
(Dott.ssa Patrizia RAVAIOLI)

PER GLI ASPETTI TECNICI
IL DIRIGENTE
DEL SERVIZIO ECONOMICO-FINANZIARIO
(D.ssa Patrizia DE LUCA)



IL CAPO DIPARTIMENTO
ECONOMICO-FINANZIARIO E PATRIMONIALE
(D.ssa Maria Rosa PISANI)





CROCE ROSSA ITALIANA

RENDICONTO CONSOLIDATO:

RENDICONTO FINANZIARIO DECISIONALE

STATO PATRIMONIALE

CONTO ECONOMICO

SITUAZIONE AMMINISTRATIVA

RENDICONTO FINANZIARIO CONSOLIDATO DECISIONALE ES. 2007

ENTRATE

Parte I - ENTRATE	ANNO FINANZIARIO 2007			ANNO FINANZIARIO 2006		
	RESIDUI totale al 31/12	COMPETENZA (Accertamenti)	CASSA (Riscossioni)	RESIDUI totale al 31/12	COMPETENZA (Accertamenti)	CASSA (Riscossioni)
Avanzo di amministrazione presunto						
Fondo iniziale di cassa presunto						
TITOLO I- ENTRATE CORRENTI						
ENTRATE CONTRIBUTIVE						
Aliquote contributive a carico dei datori di lavoro e/o degli iscritti	97.088,27	2.257.625,68	2.258.317,24	103.317,65	2.297.934,06	2.272.171,11
Quote di partecipazione degli iscritti all'onere di specifiche gestioni	20.996,00	29.562,82	8.958,49	391,67	7.900,76	7.729,09
ENTRATE DERIVANTI DA TRASFERIMENTI CORRENTI						
Trasferimenti da parte dello Stato	8.091.934,41	167.169.455,90	170.116.618,20	14.442.412,57	175.207.183,69	188.838.848,41
Trasferimenti da parte delle Regioni	1.678.275,21	1.780.136,45	1.797.987,55	1.727.761,91	1.596.829,56	1.567.145,10
Trasferimenti da parte dei comuni e delle province	1.541.892,18	2.899.115,63	2.739.537,73	1.402.242,55	2.690.483,54	2.372.774,34
Trasferimenti da parte di altri Enti del settore pubblico	25.200.848,12	1.075.657,10	6.917.386,36	22.481.075,27	3.931.982,97	11.468.514,89
Trasferimenti da parte di altri Enti ed Istituzioni	1.115.023,19	3.103.283,10	2.460.003,36	485.333,37	1.629.043,16	1.376.980,15
Altri trasferimenti	8.292.290,19	10.495.234,41	2.626.923,16	514.685,91	1.264.848,51	1.695.166,46
ALTRE ENTRATE						
Entrate derivanti dalla vendita di beni e dalla prestazione di servizi	140.991.440,01	175.832.899,67	172.233.145,32	139.626.350,34	163.837.120,74	153.184.730,28
Redditi e proventi patrimoniali	1.245.226,22	3.862.640,12	3.486.274,47	897.639,19	2.940.937,66	2.685.740,18
Poste correttive e compensative di spese correnti	46.324.422,13	22.069.897,52	22.003.402,41	48.948.384,56	19.736.118,29	16.211.471,14
Entrate non classificabili in altre voci	3.886.822,09	17.125.436,50	16.485.952,81	3.415.610,19	17.885.410,46	18.015.519,79
TOTALE ENTRATE CORRENTI	238.486.258,02	407.700.944,90	403.134.507,10	234.045.205,18	393.025.793,40	399.696.790,94

RENDICONTO FINANZIARIO CONSOLIDATO DECISIONALE ES. 2007

ENTRATE

Parte I - ENTRATE	ANNO FINANZIARIO 2007			ANNO FINANZIARIO 2006		
	RESIDUI totale al 31/12	COMPETENZA (Accertamenti)	CASSA (Riscossioni)	RESIDUI totale al 31/12	COMPETENZA (Accertamenti)	CASSA (Riscossioni)
TITOLO II -ENTRATE IN CONTO CAPITALE						
ENTRATE PER ALIENAZIONE DI BENI PATRIMONIALI E RISCOSSIONE DI DEBITI						
Alienazione di immobili e diritti reali	172.903,22	4.233.978,80	5.797.455,31	1.736.380,06	1.787,11	0,00
Alienazione di immobilizzazioni tecniche	480,00	15.069,81	14.590,81	1,00	28.524,35	28.773,35
Realizzo di valori mobiliari	0,00	151,54	490,79	0,00	548.573,30	548.666,39
Riscossione di crediti	87.074,77	28.632,05	140.818,47	200.439,68	176.557,66	42.205,37
Entrate derivanti da trasferimenti dallo Stato	0,00	0,00	0,00	0,00	0,00	0,00
Trasferimenti dalle Regioni	15.000,00	15.000,00	0,00	0,00	30.000,00	30.000,00
Trasferimenti da Comuni e Province	5.660,67	5.850,67	190,00	0,00	1.500,00	1.500,00
Trasferimenti da altri enti del settore pubblico	3.768.416,06	2.836.145,05	1.971.848,83	3.021.100,49	2.033.113,61	2.700.096,77
ACCENSIONE DI PRESTITI						
Assunzione di mutui	114.560,30	297.812,50	1.611.792,50	1.428.540,30	950.984,80	237.023,97
Assunzione di altri debiti finanziari	180.000,00	323.000,00	143.000,00	0,00	269.293,00	269.293,00
Emissioni di obbligazioni	0,00	0,00	0,00	0,00	0,00	0,00
TOTALE ENTRATE IN CONTO CAPITALE	4.344.095,02	7.755.640,42	9.680.186,71	6.386.461,53	4.040.333,83	3.857.558,85

RENDICONTO FINANZIARIO CONSOLIDATO DECISIONALE ES. 2007

ENTRATE

Parte I - ENTRATE	ANNO FINANZIARIO 2007			ANNO FINANZIARIO 2006		
	RESIDUI totale al 31/12	COMPETENZA (Accertamenti)	CASSA (Riscossioni)	RESIDUI totale al 31/12	COMPETENZA (Accertamenti)	CASSA (Riscossioni)
TITOLO III - GESTIONI SPECIALI						
Gestioni speciali	0,00	0,00	0,00	0,00	0,00	0,00
TOTALE GESTIONI SPECIALI	0,00	0,00	0,00	0,00	0,00	0,00
TITOLO IV - PARTITE DI GIRO						
ENTRATE AVENTI NATURA DI PARTITE DI GIRO						
Partite di giro	178.416.980,85	456.510.286,86	447.779.932,60	172.644.266,12	469.882.480,85	450.102.766,90
TOTALE PARTITE DI GIRO	178.416.980,85	456.510.286,86	447.779.932,60	172.644.266,12	469.882.480,85	450.102.766,90

RENDICONTO FINANZIARIO CONSOLIDATO DECISIONALE ES. 2007

ENTRATE

Parte I - ENTRATE	ANNO FINANZIARIO 2007			ANNO FINANZIARIO 2006		
	RESIDUI totale al 31/12	COMPETENZA (Accertamenti)	CASSA (Riscossioni)	RESIDUI totale al 31/12	COMPETENZA (Accertamenti)	CASSA (Riscossioni)
RIEPILOGO DEI TITOLI						
Titolo I	238.486.258,02	407.700.944,90	403.134.507,10	234.045.205,18	393.025.793,40	399.696.790,94
Titolo II	4.344.095,02	7.755.640,42	9.680.186,71	6.386.461,53	4.040.333,83	3.857.558,85
Titolo III	0,00	0,00	0,00	0,00	0,00	0,00
Titolo IV	178.416.980,85	456.510.286,86	447.779.932,60	172.644.266,12	469.882.480,85	450.102.766,90
TOTALE	421.247.333,89	871.966.872,18	860.594.626,41	413.075.932,83	866.948.608,08	853.657.116,69
AVANZO DI AMMINISTRAZIONE UTILIZZATO	0,00	0,00	0,00	0,00	0,00	0,00
TOTALE GENERALE	421.247.333,89	871.966.872,18	860.594.626,41	413.075.932,83	866.948.608,08	853.657.116,69

Anno 2007 -Esclusi trasferimenti interni dal Comitato Centrale su parte delle spese correnti "Trasferimenti passivi" verso le Unità Periferiche su parte delle entrate correnti "Trasferimenti da parte di altri Enti del settore pubblico" €. 9.722.095,24

Anno 2006 -Esclusi trasferimenti interni dal Comitato Centrale su parte delle spese correnti "Trasferimenti passivi" verso le Unità Periferiche su parte delle entrate correnti "Trasferimenti da parte di altri Enti del settore pubblico" €. 8.659.040,65

RENDICONTO FINANZIARIO CONSOLIDATO DECISIONALE ES. 2007
USCITE

Parte II - USCITE	ANNO FINANZIARIO 2007			ANNO FINANZIARIO 2006		
	RESIDUI totale al 31/12	COMPETENZA (Impegni)	CASSA (Pagamenti)	RESIDUI totale al 31/12	COMPETENZA (Impegni)	CASSA (Pagamenti)
Disavanzo di amministrazione presunto						
TITOLO I - USCITE CORRENTI						
FUNZIONAMENTO						
Uscite per gli organi dell' ente	520.797,33	669.963,95	382.307,81	255.564,27	416.832,85	529.378,35
Oneri per il personale in attività di servizio	48.791.095,04	209.562.163,45	202.713.334,65	51.956.225,88	203.691.563,80	218.271.584,32
Spese per l'acquisto di beni di consumo e servizi	34.983.672,35	106.212.543,77	103.154.533,05	33.688.544,28	100.660.743,13	96.462.424,53
INTERVENTI DIVERSI						
Uscite per prestazioni istituzionali	16.494.920,91	15.436.334,98	18.830.260,23	21.283.659,86	22.996.001,23	17.427.028,45
Trasferimenti passivi	26.517.549,01	17.884.504,84	10.881.742,83	12.083.227,96	2.840.652,95	13.118.250,90
Oneri finanziari	3.924.250,95	5.498.167,85	3.829.177,89	2.257.733,07	4.351.474,99	3.179.267,04
Oneri tributari	7.771.735,04	14.471.414,46	12.845.496,15	6.574.793,78	13.127.451,28	12.773.528,27
Poste correttive e compensative di entrate correnti	16.900.963,32	14.386.293,18	16.949.792,91	22.436.212,61	14.525.842,58	13.828.637,02
Uscite non classificabili in altre voci	887.254,60	1.422.543,29	1.585.491,83	1.091.962,51	3.741.503,05	3.708.981,38
ONERI COMUNI						
Oneri comuni	0,00	0,00	0,00	0,00	0,00	0,00
TRATTAMENTO DI QUIESCENZA, INTEGRATIVI E SOSTITUTIVI						
Oneri per il personale in quiescenza	0,00	0,00	0,00	0,00	0,00	0,00
Accantonamento al trattamento di fine rapporto	746.791,84	410.811,11	31.789,07	367.869,80	147.553,77	26.830,06
ACCANTONAMENTI A FONDI RISCHI E ONERI						
Accantonamento a rischi ed oneri	0,00	213,28	213,28	0,00	0,00	0,00
TOTALE USCITE CORRENTI	157.539.030,39	385.954.954,16	371.204.139,70	151.995.794,02	366.499.619,63	379.325.910,32

RENDICONTO FINANZIARIO CONSOLIDATO DECISIONALE ES. 2007

USCITE

Parte II - USCITE	ANNO FINANZIARIO 2007			ANNO FINANZIARIO 2006		
	RESIDUI totale al 31/12	COMPETENZA (Impegni)	CASSA (Pagamenti)	RESIDUI totale al 31/12	COMPETENZA (Impegni)	CASSA (Pagamenti)
TITOLO - II - USCITE IN CONTO CAPITALE						
INVESTIMENTI						
Acquisizioni di beni di uso durevole ed opere immobiliari	25.258.066,73	8.235.199,55	7.998.296,97	26.155.075,10	9.017.591,46	4.952.950,97
Acquisizione di immobilizzazioni tecniche	19.728.392,62	26.933.535,63	23.825.977,87	18.745.034,21	24.236.812,53	24.857.483,91
Partecipazione e acquisto di valori mobiliari	52.959,74	15.693,25	16.195,05	52.959,74	549.283,32	549.283,32
Concessione di crediti ed anticipazioni	12.548,75	27.069,40	37.869,09	26.957,88	38.982,93	32.934,74
Indennità di anzianità e similari al personale cessato dal servizio	557.853,08	6.650.032,88	6.762.184,56	661.895,52	3.053.600,83	4.990.526,76
ONERI COMUNI						
Rimborsi di mutui	273.591,66	1.529.639,64	1.506.404,91	250.356,93	1.490.555,10	1.422.718,10
Rimborsi di anticipazioni passive	0,00	6.224,12	6.224,12	0,00	0,00	0,00
Rimborsi di obbligazioni	0,00	0,00	0,00	0,00	0,00	0,00
Restituzioni alle gestioni autonome di anticipazioni	0,00	0,00	0,00	0,00	0,00	0,00
Estinzioni debiti diversi	46.674,10	174.013,89	201.592,10	87.127,54	186.396,84	113.482,69
ACCANTONAMENTI PER SPESE FUTURE						
Accantonamenti per uscite future	0,00	0,00	0,00	0,00	0,00	0,00
ACCANTONAMENTO PER RIPRISTINO INVESTIMENTI						
Reinvestimenti di somme derivaneti dalla vendita di immobili	0,00	0,00	0,00	0,00	0,00	0,00
TOTALE USCITE IN CONTO CAPITALE	45.930.086,68	43.571.408,36	40.354.744,67	45.979.406,92	38.573.223,01	36.919.380,49

RENDICONTO FINANZIARIO CONSOLIDATO DECISIONALE ES. 2007

USCITE

Parte II - USCITE	ANNO FINANZIARIO 2007			ANNO FINANZIARIO 2006		
	RESIDUI totale al 31/12	COMPETENZA (Impegni)	CASSA (Pagamenti)	RESIDUI totale al 31/12	COMPETENZA (Impegni)	CASSA (Pagamenti)
TITOLO III - GESTIONI SPECIALI						
Gestioni speciali	0,00	0,00	0,00	0,00	0,00	0,00
TOTALE GESTIONI SPECIALI	0,00	0,00	0,00	0,00	0,00	0,00
TITOLO IV - PARTITE DI GIRO						
USCITE AVENTI NATURA DI PARTITE DI GIRO						
partite di giro	162.553.244,93	456.510.286,86	431.868.116,93	143.443.549,03	469.882.480,85	472.889.461,10
TOTALE PARTITE DI GIRO	162.553.244,93	456.510.286,86	431.868.116,93	143.443.549,03	469.882.480,85	472.889.461,10

RENDICONTO FINANZIARIO CONSOLIDATO DECISIONALE ES. 2007
USCITE

Parte II - USCITE	ANNO FINANZIARIO 2007			ANNO FINANZIARIO 2006		
	RESIDUI totale al 31/12	COMPETENZA (Impegni)	CASSA (Pagamenti)	RESIDUI totale al 31/12	COMPETENZA (Impegni)	CASSA (Pagamenti)
RIEPILOGO DEI TITOLI						
Titolo I	157.539.030,39	385.954.954,16	371.204.139,70	151.995.794,02	366.499.619,63	379.325.910,32
Titolo II	45.930.086,68	43.571.408,36	40.354.744,67	45.979.406,92	38.573.223,01	36.919.380,49
Titolo III	0,00	0,00	0,00	0,00	0,00	0,00
Titolo IV	162.553.244,93	456.510.286,86	431.868.116,93	143.443.549,03	469.882.480,85	472.889.461,10
TOTALE	366.022.362,00	886.036.649,38	843.427.001,30	341.418.749,97	874.955.323,49	889.134.751,91
DISAVANZO DI AMMINISTRAZIONE						
TOTALE GENERALE	366.022.362,00	886.036.649,38	843.427.001,30	341.418.749,97	874.955.323,49	889.134.751,91

Anno 2007 -Esclusi trasferimenti interni dal Comitato Centrale su parte delle spese correnti "Trasferimenti passivi" verso le Unità Periferiche su parte delle entrate correnti "Trasferimenti da parte di altri Enti del settore pubblico" €. 9.722.095,24

Anno 2006 -Esclusi trasferimenti interni dal Comitato Centrale su parte delle spese correnti "Trasferimenti passivi" verso le Unità Periferiche su parte delle entrate correnti "Trasferimenti da parte di altri Enti del settore pubblico" €. 8.659.040,65

STATO PATRIMONIALE CONSOLIDATO ES. 2007

ATTIVITA'	ANNO 2007	ANNO 2006	PASSIVITA'	ANNO 2007	ANNO 2006
A) CREDITI VERSO LO STATO ED ALTRI ENTI PUBBLICI PER LA PARTECIPAZIONE AL PATRIMONIO INIZIALE B) IMMOBILIZZAZIONI I. Immobilizzazioni immateriali 1) Costi d'impianto e di ampliamento 2) Costi di ricerca, di sviluppo e di pubblicità 3) Diritti di brevetto industriale e diritti di utilizzazione delle opere di ingegno 4) Concessioni, licenze, marchi e diritti simili 5) Avviamento 6) Immobilizzazioni in corso e acconti 7) Manutenzione straordinaria e migliorie su beni di terzi 8) Altre <div style="text-align: right;">Totale</div>	0,00 0,00 0,00 0,00 0,00 0,00 0,00 389.260,69 0,00 389.260,69	0,00 0,00 0,00 0,00 0,00 0,00 0,00 149.848,57 0,00 149.848,57	A) PATRIMONIO NETTO I. Fondo di dotazione II. Riserve obbligatorie III. Riserve di rivalutazione IV. Contributi a fondo perduto V. Contributi per ripiani disavanzi VI. Riserve statutarie VII. Altre riserve distintamente indicate VIII. Avanzi (Disavanzi) economici portati a nuovo IX. Avanzo (Disavanzo) economico d'esercizio <div style="text-align: right;">Totale Patrimonio netto (A)</div>	345.805.363,82 14.221.056,52 360.026.420,34	342.072.193,73 3.733.170,09 345.805.363,82
II. Immobilizzazioni materiali 1) Terreni e fabbricati 2) Impianti, attrezzature e macchinari 3) Mobili e macchine d'ufficio 4) Automezzi e motomezzi 5) Costruzioni in corso 6) Mobili e attrezzature in corso d'acquisto 7) Diritti reali di godimento 8) Altri beni <div style="text-align: right;">Totale</div>	151.149.704,42 15.521.106,78 22.034.214,04 37.827.925,93 25.258.066,73 19.728.392,62 0,00 3.749.571,05 275.268.981,56	144.275.723,59 14.341.727,76 21.972.088,98 35.686.852,83 26.155.075,10 18.745.034,21 6,03 5.070.023,57 266.246.532,07	B) CONTRIBUTI IN CONTO CAPITALE 1) per contributi a destinazione vincolata 2) per contributi indistinti per la gestione 3) per contributi in natura <div style="text-align: right;">Totale contributi in conto capitale (B)</div>	201.272,34 0,00 0,00 201.272,34	692.061,55 0,00 0,00 692.061,55
III. immobilizzazioni finanziarie, con separata indicazione, per ciascuna voce dei crediti, degli importi esigibili entro l'esercizio successivo.			C) FONDI PER RISCHI E ONERI 1) per trattamenti di quiescenza e obblighi simili 2) per imposte 3) per altri rischi e oneri futuri 4) per ripristino investimenti 5) per garanzia prestiti <div style="text-align: right;">Totale Fondi rischi ed oneri futuri (C)</div>	7.120,00 0,00 3.777.188,68 0,00 95.679,24 3.879.987,92	0,00 0,00 3.786.089,08 0,00 87.573,68 3.873.662,76

ATTIVITA'	ANNO	ANNO	PASSIVITA'	ANNO	ANNO
	2007	2006		2007	2006
			D) TRATTAMENTO DI FINE RAPPORTO DI LAVORO SUBORDINATO		
			Fondo liquidazione indennità anzianità personale civile	27.603.446,69	31.111.225,86
			Fondo liquidazione indennità anzianità personale militare	12.532.741,73	12.042.836,95
1) Partecipazioni in:			Totale D)	40.136.188,42	43.154.062,81
a) imprese controllate	117.700,00	117.700,00	E) RESIDUI PASSIVI, con separata indicazione, per ciascuna voce, degli importi esigibili oltre l'esercizio successivo		
b) imprese collegate	0,00	0,00	1) obbligazioni	0,00	0,00
c) omprese controllanti	0,00	0,00	2) verso le banche (mutui)	5.014.683,88	5.308.595,40
d) altre imprese			3) verso altri finanziatori	0,00	0,00
e) altri enti	0,00	0,00	4) acconti		
2) Crediti			5) debiti verso fornitori	0,00	0,00
a) verso imprese controllate	0,00	0,00	6) debiti verso personale	0,00	0,00
b) verso imprese collegate	0,00	0,00	7) debiti verso altre unità CRI	0,00	0,00
c) verso lo Stato e altri soggetti pubblici	0,00	0,00	8) debiti tributari	0,00	0,00
d) verso altri	0,00	0,00	9) debiti verso istituti di previdenza e sicurezza sociale	0,00	0,00
3) Altri titoli	244.772,34	694.561,55	10) debiti per oblazioni destinate a terzi		
4) Crediti finanziari diversi	42.573,63	17.751,51	11) debiti verso lo Stato ed altri soggetti pubblici		
			12) debiti diversi	366.022.362,00	341.418.749,97
Totale	405.045,97	830.013,06	Totale E)	371.037.045,88	346.727.345,37
Totale immobilizzazioni (B)	276.063.288,22	267.226.393,70			
C) ATTIVO CIRCOLANTE					
I. Rimanenze					
1) materie prime, sussidiarie e di consumo	5.181,61	133.900,95	1) debiti verso la cassa DD.PP. Per mutui	3.387.671,17	4.364.750,01
2) prodotti in corso di lavorazione e semilavorati	0,00	0,00			
3) lavori in corso	0,00	0,00			
4) prodotti finiti e merci	0,00	0,00			
5) acconti	0,00	0,00			
Totale	5.181,61	133.900,95	totale	3.387.671,17	4.364.750,01
II. Residui attivi, con separata indicazione, per ciascuna voce, degli importi esigibili oltre l'esercizio successivo			F) RATEI E RISCOINTI		
1) Crediti verso utenti, clienti ecc....	0,00	0,00	1) Ratei passivi		
2) Crediti verso personale (prestiti)	0,00	0,00	2) Risconti passivi		
3) Crediti verso altre unità CRI	0,00	0,00	3) Aggio su prestiti		
4) Crediti verso lo Stato ed altri soggetti pubblici	0,00	0,00	4) Riserve tecniche		
4-bis) Crediti tributari	0,00	0,00			
4-ter) Imposte anticipate	0,00	0,00			
5) Crediti diversi	421.247.333,89	413.075.932,82			
Totale	421.247.333,89	413.075.932,82	Totale ratei e risconti (F)	0,00	0,00

ATTIVITA'	ANNO	ANNO	PASSIVITA'	ANNO	ANNO
	2007	2006		2007	2006
III. Attività finanziarie che non costituiscono immobilizzazioni	0,00	0,00			
1) Partecipazioni in imprese controllate	0,00	0,00			
2) Partecipazioni in imprese collegate	0,00	0,00			
3) Altre partecipazioni	0,00	3.418,96			
4) Altri titoli	51.645,69	51.645,69			
Totale	51.645,69	55.064,65			
IV. Disponibilità liquide	0,00	0,00			
1) depositi bancari e postali	81.300.787,43	64.124.009,76			
2) assegni	0,00	0,00			
3) denaro e valori in cassa	349,23	1.944,44			
Totale	81.301.136,66	64.125.954,20			
Totale attivo circolante (C)	502.605.297,85	477.390.852,62			
D) RATEI E RISCOINTI					
1) ratei attivi					
2) risconti attivi					
Totale ratei e risconti (D)	0,00	0,00			
TOTALE ATTIVO	778.668.586,07	744.617.246,31	TOTALE PASSIVO e NETTO	778.668.586,07	744.617.246,31

0,00

0,00

CONTO ECONOMICO CONSOLIDATO DELL'ASSOCIAZIONE ES. 2007

	ANNO 2007		ANNO 2006	
	Parziali	Totali	Parziali	Totali
A) VALORE DELLA PRODUZIONE				
1) Proventi e corrispettivi per la produzione delle prestazioni e/o servizi*	0,00	175.832.899,67		163.721.636,89
2) Variazione delle rimanenze dei prodotti in corso di lavorazione, semilavorati e finiti	0,00	0,00		0,00
3) Variazione dei lavori in corso su ordinazione	0,00	0,00		0,00
4) Incrementi di immobilizzazioni per lavori interni	0,00	0,00		0,00
5) Altri ricavi e proventi, con separata indicazione dei contributi di competenza dell'esercizio	0,00	239.047.196,31		236.255.805,89
a) Contributi dello Stato e di altri Enti del settore pubblico	172.589.148,34	0,00	180.727.122,55	
b) Trasferimenti daVV/Unione Europea ECHO	406.594,50	0,00	0,00	
c) Altri contributi e trasferimenti	23.249.234,99	0,00	14.367.773,38	
d) Altri ricavi	42.802.218,48	0,00	41.160.909,96	
TOTALE VALORE DELLA PRODUZIONE (A)	239.047.196,31	414.880.095,98	236.255.805,89	399.977.442,78
B) COSTI DELLA PRODUZIONE				
6) Per materie prime, sussidiarie, consumo e merci**	0,00	54.441.075,93		63.235.952,01
7) Per servizi**	0,00	61.518.879,68		55.708.654,57
8) Per godimento beni di terzi**	0,00	5.245.579,64		4.712.137,78
9) Per il personale**	0,00	225.071.760,17		218.867.020,68
a) salari e stipendi	212.777.714,42	0,00	207.246.900,13	
b) oneri sociali	287.958,00	0,00	238.730,94	
c) trattamento di fine rapporto	3.276.870,39	0,00	3.275.000,00	
d) trattamento di fine quiescenza e simili	0,00	0,00	0,00	
e) altri costi	8.729.217,36	0,00	8.106.389,61	
10) Ammortamenti e svalutazioni	0,00	26.818.962,47		33.767.643,72
a) ammortamento delle immobilizzazioni immateriali	0,00	0,00	0,00	
b) ammortamento delle immobilizzazioni materiali	26.678.417,33	0,00	33.767.643,72	
c) altre svalutazioni delle immobilizzazioni	140.545,14	0,00	0,00	
d) svalutazione dei crediti compresi nell'attivo circolante e delle disponibilità liquide	0,00	0,00	0,00	
11) Variazioni delle rimanenze di materie prime, sussidiarie, di consumo e merci	0,00	0,00		0,00
12) Accantonamenti per rischi	0,00	213,28		8.900,40
13) Accantonamenti ai fondi per oneri	0,00	787.730,76		395.944,84
14) Oneri diversi di gestione	0,00	46.767.432,13		31.410.866,48
TOTALE COSTI (B)	251.890.722,64	420.651.634,06	252.634.664,40	408.107.120,48
DIFFERENZA TRA VALORE E COSTI DELLA PRODUZIONE (A-B)	(12.843.526,33)	(5.771.538,08)	(16.378.858,51)	(8.129.677,70)

CONTO ECONOMICO CONSOLIDATO DELL'ASSOCIAZIONE ES. 2007

	ANNO 2007		ANNO 2006	
	Parziali	Totali	Parziali	Totali
C) PROVENTI E ONERI FINANZIARI				
15) Proventi da partecipazioni	0,00	0,00		0,00
16) Altri proventi finanziari	0,00	2.586.444,16		1.707.391,27
a) di crediti iscritti nelle immobilizzazioni	0,00	0,00	0,00	
b) di titoli iscritti nelle immobilizzazioni che non costituiscono partecipazioni	43.500,00	0,00	0,00	
c) di titoli iscritti nell'attivo circolante che non costituiscono partecipazioni	0,00	0,00	0,00	
d) proventi diversi da precedenti	2.542.944,16	0,00	1.707.391,27	
17) Interessi e altri oneri finanziari	0,00	(5.498.167,85)		-4.351.474,99
17-bis) Utili e perdite su cambi	0,00	0,00		0,00
TOTALE PROVENTI ED ONERI FINANZIARI (15+16+17)	2.586.444,16	(2.911.723,69)	1.707.391,27	(2.644.083,72)
D) RETTIFICHE DI VALORE DI ATTIVITA' FINANZIARIE				
18) Rivalutazioni	0,00	0,00		0,00
a) di partecipazioni	0,00	0,00	0,00	
b) di immobilizzazioni finanziarie	0,00	0,00	0,00	
c) di titoli iscritti nell'attivo circolante	0,00	0,00	0,00	
19) Svalutazioni	0,00	0,00		(673,07)
a) di partecipazioni	0,00	0,00	0,00	
b) di immobilizzazioni finanziarie	0,00	0,00	(673,07)	
c) di titoli iscritti nell'attivo circolante	0,00	0,00	0,00	
TOTALE RETTIFICHE DI VALORE	0,00	0,00	(673,07)	(673,07)
E) PROVENTI E ONERI STRAORDINARI				
20) Proventi, con separata indicazione delle plusvalenze da alienazioni i cui ricavi non sono iscrivibili al n.5)	0,00	7.464.189,69		3.087.125,62
21) Oneri straordinari, con separata indicazione delle minusvalenze	0,00	(231.361,60)		(2.006.383,13)
22) Sopravvenienze attive ed insussistenze del passivo derivanti dalla gestione dei residui	0,00	28.021.113,50		24.118.795,83
23) Sopravvenienze attive da immobilizzazioni materiali (donazioni)	0,00	11.730.860,42		27.469.582,25
24) Sopravvenienze passive ed insussistenze dell'attivo derivanti dalla gestione dei residui	0,00	(13.208.364,82)		(5.033.028,35)
25) Insussistenze dell'attivo da immobilizzazioni materiali (eliminazione beni e impianti)	0,00	(10.872.118,90)		(33.128.487,64)
TOTALE DELLE PARTITE STRAORDINARIE	0,00	22.904.318,29	0,00	14.507.604,59
RISULTATO PRIMA DELLE IMPOSTE (A-B+/-C+/-D+/-E)		14.221.056,52		3.733.170,09
IMPOSTE DELL'ESERCIZIO				
AVANZO/DISAVANZO/PAREGGIO/ECONOMICO	0,00	14.221.056,52	0,00	3.733.170,09

* Entrate correnti depurate dei proventi finanziari: lett. c) e dei proventi straordinari (di natura finanziaria):lett. d)

**Uscite correnti depurate degli oneri finanziari: lett. c) e degli oneri straordinari (di natura finanziaria): lett. d)

SITUAZIONE AMMINISTRATIVA 2007

Consistenza della cassa all'inizio dell'esercizio		64.125.954,20
Riscossioni	in c/competenza	<u>732.467.270,48</u>
	in c/residui	<u>128.138.595,46</u>
		860.605.865,94
Pagamenti	in c/competenza	<u>674.412.916,69</u>
	in c/residui	<u>169.017.766,79</u>
		843.430.683,48
Consistenza della cassa alla fine dell'esercizio		81.301.136,66
Residui attivi	degli esercizi precedenti	<u>272.025.636,95</u>
	dell'esercizio	<u>149.221.696,94</u>
		421.247.333,89
Residui passivi	degli esercizi precedenti	<u>144.676.534,07</u>
	dell'esercizio	<u>221.345.827,93</u>
		366.022.362,00
Avanzo	d'amministrazione alla fine dell'esercizio	<u>136.526.108,55</u>
Disavanzo		

L'utilizzazione dell'avanzo di amministrazione per l'esercizio 2007 risulta così previsto:

Parte vincolata

FORMAZIONE E AGGIORNAMENTO DEL PERSONALE CIVILE	1.383.135,72
EMERGENZE NAZIONALI	1.408.308,31
EMERGENZE INTERNAZIONALI	3.971.512,93
EREDITA' CON VINCOLO DI REINVESTIMENTO	595.156,41
ECONOMIE DI ACQUISIZIONE DI BENI DI USO DUREVOLE ED OPERE IMMOBILIARI	38.452,11
CONTRIBUTI AGENZIA EROGAZIONI IN AGRICOLTURA	46.539,17
CONTRIBUTI AGENZIA EROGAZIONI IN AGRICOLTURA ANNO 2007	47.840,53
ACCANTONAMENTO FONDO RISCHI ONERI PERS. CIVILE ANNO 2006	213.391,07
ECONOMIE BILANCIO 2006 DI IMPEGNI PROVVISORI DECADUTI AL TERMINE DELL'ESERCIZIO FINANZIARIO RIFERITI A PROCEDURE GIA' AVVIATE (VEDI ELENCO ALLEGATO CON ESCLUSIONE CRA 15 RIPORTATO TRA LE ECONOMIE CONTRIBUTO DIFESA)	700.000,00
CORPO MILITARE C.R.I. ECONOMIE CONTRIBUTO DIFESA 2005	633.853,82
CORPO MILITARE C.R.I. ECONOMIE CONTRIBUTO MINISTERO DELLA DIFESA 2006 DI CUI: €.4,844,100,00 DI IMPEGNI PROVVISORI DECADUTI AL TERMINE DELL'ESERCIZIO FINANZIARIO RIFERITI A PROCEDURE GIA' AVVIATE	5.512.312,78
CORPO MILITARE C.R.I. ECONOMIE CONTRIBUTO DIFESA 2007	3.912.574,03
CORPO II.VV. C.R.I. ECONOMIE CONTRIBUTO DIFESA 2005	191.426,30
CORPO II.VV. C.R.I. ECONOMIE CONTRIBUTO DIFESA 2006	1.149.842,12
CORPO II.VV. C.R.I. ECONOMIE CONTRIBUTO DIFESA 2007	534.689,99
RESIDUI PASSIVI ELIMINATI II.VV.	6.909,75
RESIDUI PASSIVI ELIMINATI ANNO 2006 CONTRIBUTO ORDINARIO CORPO MILITARE	4.040.062,46
RESIDUI PASSIVI ELIMINATI ANNO 2006 CONTRIBUTO ORDINARIO INFERMIERE VOLONTARIE	1.242.742,75
RESIDUI PASSIVI ELIMINATI ANNO 2007 CONTRIBUTO ORDINARIO CORPO MILITARE	318.481,30
RESIDUI PASSIVI ELIMINATI ANNO 2007 CONTRIBUTO ORDINARIO INFERMIERE VOLONTARIE	734.961,92
ECONOMIE CONTRIBUTO STRAORDINARIO MINISTERO DIFESA ANTICA BABILONIA 2004	5.274.389,50
ECONOMIE CONTRIBUTO STRAORDINARIO MINISTERO DIFESA ANTICA BABILONIA 2005	4.880.424,11
ECONOMIE CONTRIBUTO STRAORDINARIO MINISTERO DIFESA ANTICA BABILONIA 2006	5.838.453,53
RESIDUI PASSIVI ELIMINATI ANNO 2006 CONTRIBUTO STRAORDINARIO OPERAZIONE ANTICA BABILONIA PER APPROVV:	2.759.429,77
RESIDUOM PASSIVO ELIMINATO DONAZIONE ANNO 2006 FONDAZIONE BOROLI	10.000,00
DONAZIONE ANNO 2007 FONDAZIONE BOROLI	10.000,00
CONTRATTO PERSONALE MILITARE CRI	1.567.351,67
PROVENTI 1^ ASSEMBLEA NAZIONALE VDS ANNO 2007	35.750,00
IMPORTO RESIDUALE INCASSATO NEL 2007 PER VENDITA IMMOBILE IN BOLOGNA -VIA SAN PETRONIO VECCHIO, 30	1.389.785,52
INCASSATO NEL 2007 PER VENDITA IMMOBILE IN BOLOGNA DA REINVESTIRE	4.179.000,00
INDENNITA' FINE SERVIZIO PERSONALE MILITARE RICHIAMATO IN SERVIZIO TEMPORANEO	482.193,17
Totale parte vincolata Comitato Centrale	53.108.970,74
Parte vincolata unità periferiche	33.226.072,79
Totale parte vincolata	86.335.043,53
Parte di cui non si prevede l'utilizzazione nell'esercizio 2008	50.191.065,02
Totale parte disponibile	50.191.065,02
Totale Risultato di amministrazione	136.526.108,55

(*) Vds. Art. 19 del regolamento

SITUAZIONE FINANZIARIA 2007

ENTRATE

Totale entrate correnti	<u>417.423.040,14</u>
Entrate in conto capitale	<u>7.755.640,42</u>
Entrate per gestioni speciali	<u>0,00</u>
Entrate per partite di giro	<u>456.510.286,86</u>

TOTALE ENTRATE **881.688.967,42**

USCITE

Totale uscite correnti	<u>395.677.049,40</u>
Uscite in conto capitale	<u>43.571.408,36</u>
Uscite per gestioni speciali	<u>0,00</u>
Uscite per partite di giro	<u>456.510.286,86</u>

TOTALE USCITE **895.758.744,62**

Avanzo/disavanzo finanziario **-14.069.777,20**



CROCE ROSSA ITALIANA

RENDICONTO CONSOLIDATO REGIONALIZZATO:

**RENDICONTO FINANZIARIO DECISIONALE
STATO PATRIMONIALE
CONTO ECONOMICO
SITUAZIONE AMMINISTRATIVA**

RENDICONTO FINANZIARIO GESTIONALE CONSOLIDATO DELL'ASSOCIAZIONE ES. 2007

ENTRATE	GESTIONE DI COMPETENZA								
	DENOMINAZIONE	PREVISIONI			SOMME ACCERTATE				
		Iniziali	variazioni		definitive	riscosse	rimaste da riscuotere	Totale accertamenti	differenze rispetto alle previsioni in +
	4	5	6	7 (4+5-6)	8	9	10(8+9)	11(10-7)	12(7-10)
Avanzo di amministrazione presunto	19.597.717,43	27.698.465,54	0,00	47.296.182,97					
TITOLO I - ENTRATE CORRENTI									
◆ Aliquote contributive a carico dei datori di lavoro e/o degli iscritti	2.367.690,04	140.830,00	71.796,78	2.436.723,26	2.200.499,55	57.126,13	2.257.625,68	100.822,42	279.920,00
◆ Quote di partecipazione degli iscritti all' onere di specifiche gestioni	22.996,46	23.063,00	5.721,00	40.338,46	8.630,82	20.932,00	29.562,82	2.567,00	13.342,64
◆ Trasferimenti da parte dello Stato	159.932.080,34	594.902,19	0,00	160.526.982,53	167.166.455,90	3.000,00	167.169.455,90	7.107.641,66	465.168,29
◆ Trasferimenti da parte delle regioni	607.435,00	986.601,28	20.971,00	1.573.065,28	1.394.783,50	385.352,95	1.780.136,45	299.192,83	92.121,66
◆ Trasferimenti da parte dei comuni e delle province	2.326.280,46	1.185.144,46	150.030,98	3.361.393,94	1.998.985,84	900.129,79	2.899.115,63	323.703,87	785.982,18
◆ Trasferimenti da parte di altri enti del settore pubblico	8.090.308,31	2.577.160,65	555.232,39	10.112.236,57	4.018.617,55	6.779.134,79	10.797.752,34	1.319.042,00	633.526,23
◆ Trasferimenti da parte di altri Enti ed Istituzioni	2.029.699,89	1.491.140,99	198.172,59	3.322.668,29	2.083.993,75	1.019.289,35	3.103.283,10	219.920,55	439.305,74
◆ Altri trasferimenti	23.525.151,77	1.530.605,00	213.960,00	24.841.796,77	2.389.668,26	8.105.566,15	10.495.234,41	188.141,00	14.534.703,36
◆ Entrate derivanti dalla vendita di beni e dalla prestazione di servizi	159.409.867,30	18.163.982,99	2.080.832,50	175.493.017,79	112.555.599,87	63.277.299,80	175.832.899,67	10.913.578,91	10.573.697,03
◆ Redditi e proventi patrimoniali	2.585.079,86	925.660,05	44.199,49	3.466.540,42	2.931.510,36	931.129,76	3.862.640,12	765.794,00	369.694,30
◆ Poste correttive e compensative di spese correnti	16.999.917,35	3.193.751,03	302.722,69	19.890.945,69	10.779.760,37	11.290.137,15	22.069.897,52	4.766.194,93	2.587.243,10
◆ Entrate non classificabili in altre voci	14.850.029,13	7.430.806,13	2.456.650,54	19.824.184,72	15.012.638,92	2.112.797,58	17.125.436,50	2.977.000,30	5.675.748,52
Totale Titolo I - entrate correnti	392.746.535,91	38.243.647,77	6.100.289,96	424.889.893,72	322.541.144,69	94.881.895,45	417.423.040,14	28.983.599,47	36.450.453,05
TITOLO II - ENTRATE IN CONTO CAPITALE									
◆ Alienazione di immobili e diritti reali	7.169.500,00	21.032,99	290.150,00	6.900.382,99	4.216.025,19	17.953,61	4.233.978,80	34.561,19	2.700.965,38
◆ Alienazione di immobilizzazione tecniche	6.500,00	3.648,00	0,00	10.148,00	14.589,81	480,00	15.069,81	10.020,00	5.098,19
◆ Realizzo di valori mobiliari	0,00	152,00	0,00	152,00	151,54	0,00	151,54	0,00	0,46
◆ Riscossioni di crediti	371.595,28	1.629,78	283.000,00	90.225,06	15.818,43	12.813,62	28.632,05	19.935,87	81.528,88
◆ Trasferimenti dallo Stato	0,00	0,00	0,00	0,00	0,00	0,00	0,00	0,00	0,00
◆ Trasferimenti dalle regioni	35.100,00	0,00	0,00	35.100,00	0,00	15.000,00	15.000,00	0,00	20.100,00
◆ Trasferimenti da comuni e province	40.800,00	9.850,00	1.500,00	49.150,00	190,00	5.660,67	5.850,67	0,67	43.300,00
◆ Trasferimenti da altri enti del settore pubblico	1.262.098,54	1.518.092,94	373.899,03	2.406.292,45	1.562.237,45	1.273.907,60	2.836.145,05	1.025.220,45	595.367,85
◆ Assunzione di mutui	1.813.708,70	228.000,00	603.608,70	1.438.100,00	218.812,50	79.000,00	297.812,50	24.812,50	1.165.100,00
◆ Assunzione di altri debiti finanziari	120.000,00	143.000,00	20.000,00	243.000,00	143.000,00	180.000,00	323.000,00	180.000,00	100.000,00
◆ Emissioni di obbligazioni	0,00	0,00	0,00	0,00	0,00	0,00	0,00	0,00	0,00
Totale Titolo II - entrate in conto capitale	10.819.302,52	1.925.405,71	1.572.157,73	11.172.550,50	6.170.824,92	1.584.815,50	7.755.640,42	1.294.550,68	4.711.460,76
TITOLO III - GESTIONI SPECIALI									
◆ Gestioni speciali	1.000,00	0,00	0,00	1.000,00	0,00	0,00	0,00	0,00	1.000,00
Totale Titolo III - gestioni speciali	1.000,00	0,00	0,00	1.000,00	0,00	0,00	0,00	0,00	1.000,00
TITOLO IV - PARTITE DI GIRO									
◆ Partite di giro	297.426.679,85	10.496.061,08	1.399.040,15	306.523.700,78	403.755.300,87	52.754.985,99	456.510.286,86	160.378.452,84	10.391.866,76
Totale Titolo IV - partite di giro	297.426.679,85	10.496.061,08	1.399.040,15	306.523.700,78	403.755.300,87	52.754.985,99	456.510.286,86	160.378.452,84	10.391.866,76
TOTALE GENERALE ENTRATE	700.993.518,28	50.665.114,56	9.071.487,84	742.587.145,00	732.467.270,48	149.221.696,94	881.688.967,42	190.656.602,98	51.554.780,57

* - Compresi trasferimenti interni verso le Unità Periferiche su parte delle entrate correnti "Trasferimenti da parte di altri Enti del settore pubblico" €. 9.722.095,24

RENDICONTO FINANZIARIO GESTIONALE CONSOLIDATO DELL'ASSOCIAZIONE ES. 2007

ENTRATE	GESTIONE RESIDUI ATTIVI						
	DENOMINAZIONE	residui all'inizio dell'esercizio	riscossi	rimasti da riscuotere	totali	variazioni	
						in più	in meno
	13	14	15	16(14+15)	17(16-13)	18(13-16)	
Avanzo di amministrazione presunto							
TITOLO I - ENTRATE CORRENTI							
◆ Aliquote contributive a carico dei datori di lavoro e/o degli iscritti	103.317,65	57.817,69	39.962,14	97.779,83	115,27	5.653,09	
◆ Quote di partecipazione degli iscritti all' onere di specifiche gestioni	391,67	327,67	64,00	391,67	0,00	0,00	
◆ Trasferimenti da parte dello Stato	14.442.412,57	2.950.162,30	8.088.934,41	11.039.096,71	2.400,00	3.405.715,86	
◆ Trasferimenti da parte delle regioni	1.727.761,91	414.619,95	1.292.922,26	1.707.542,21	2,38	20.222,08	
◆ Trasferimenti da parte dei comuni e delle province	1.402.242,55	740.551,89	641.762,39	1.382.314,28	8.795,60	28.723,87	
◆ Trasferimenti da parte di altri enti del settore pubblico	22.481.075,27	2.898.768,81	18.421.713,33	21.320.482,14	91.734,75	1.252.327,88	
◆ Trasferimenti da parte di altri Enti ed Istituzioni	485.333,37	376.009,61	95.733,84	471.743,45	575,00	14.164,92	
◆ Altri trasferimenti	514.685,91	237.254,90	186.724,04	423.978,94	0,00	90.706,97	
◆ Entrate derivanti dalla vendita di beni e dalla prestazione di servizi	139.626.350,34	59.677.862,18	77.714.140,21	137.392.002,39	169.501,05	2.403.849,00	
◆ Redditi e proventi patrimoniali	897.639,19	554.479,65	314.096,46	868.576,11	2.340,85	31.403,93	
◆ Poste correttive e compensative di spese correnti	48.948.384,56	11.223.642,04	35.034.284,98	46.257.927,02	5.581,21	2.696.038,75	
◆ Entrate non classificabili in altre voci	3.415.610,19	1.473.105,25	1.774.024,51	3.247.129,76	6.060,79	174.541,22	
Totale Titolo I - entrate correnti	234.045.205,18	80.604.601,94	143.604.362,57	224.208.964,51	287.106,90	10.123.347,57	
TITOLO II - ENTRATE IN CONTO CAPITALE							
◆ Alienazione di immobili e diritti reali	1.736.380,06	1.581.430,12	154.949,61	1.736.379,73	0,00	0,33	
◆ Alienazione di immobilizzazione tecniche	1,00	1,00	0,00	1,00	0,00	0,00	
◆ Realizzo di valori mobiliari	0,00	0,00	0,00	0,00	0,00	0,00	
◆ Riscossioni di crediti	200.439,68	125.339,29	74.261,15	199.600,44	0,00	839,24	
◆ Trasferimenti dallo Stato	0,00	0,00	0,00	0,00	0,00	0,00	
◆ Trasferimenti dalle regioni	0,00	0,00	0,00	0,00	0,00	0,00	
◆ Trasferimenti da comuni e province	0,00	0,00	0,00	0,00	0,00	0,00	
◆ Trasferimenti da altri enti del settore pubblico	3.021.100,49	409.611,38	2.494.508,46	2.904.119,84	93,71	117.074,36	
◆ Assunzione di mutui	1.428.540,30	1.392.980,00	35.560,30	1.428.540,30	0,00	0,00	
◆ Assunzione di altri debiti finanziari	0,00	0,00	0,00	0,00	0,00	0,00	
◆ Emissioni di obbligazioni	0,00	0,00	0,00	0,00	0,00	0,00	
Totale Titolo II - entrate in conto capitale	6.386.461,53	3.509.361,79	2.759.279,52	6.268.641,31	93,71	117.913,93	
TITOLO III - GESTIONI SPECIALI							
◆ Gestioni speciali	0,00	0,00	0,00	0,00	0,00	0,00	
Totale Titolo III - gestioni speciali	0,00	0,00	0,00	0,00	0,00	0,00	
TITOLO IV - PARTITE DI GIRO							
◆ Partite di giro	172.644.266,11	44.024.631,73	125.661.994,86	169.686.626,59	9.463,78	2.967.103,31	
Totale Titolo IV - partite di giro	172.644.266,11	44.024.631,73	125.661.994,86	169.686.626,59	9.463,78	2.967.103,31	
TOTALE GENERALE ENTRATE	413.075.932,82	128.138.595,46	272.025.636,95	400.164.232,41	296.664,39	13.208.364,82	

* - Compresi trasferimenti interni verso le Unità Periferiche su parte

RENDICONTO FINANZIARIO GESTIONALE CONSOLIDATO DELL'ASSOCIAZIONE ES. 2007

ENTRATE	GESTIONE DI CASSA				
	DENOMINAZIONE	Previsioni	totale delle riscossioni	differenze rispetto alle previsioni in +	differenze rispetto alle previsioni in -
Avanzo di amministrazione presunto	19	20 (8+14)	21 (20-19)	22 (19-20)	23 (9+15)
TITOLO I - ENTRATE CORRENTI					
◆ Aliquote contributive a carico dei datori di lavoro e/o degli iscritti	2.428.305,26	2.258.317,24	133.209,59	303.197,61	97.088,27
◆ Quote di partecipazione degli iscritti all' onere di specifiche gestioni	40.338,46	8.958,49	2.437,00	33.816,97	20.996,00
◆ Trasferimenti da parte dello Stato	160.528.982,53	170.116.618,20	9.774.434,40	186.798,73	8.091.934,41
◆ Trasferimenti da parte delle regioni	1.571.065,28	1.809.403,45	476.414,11	238.075,94	1.678.275,21
◆ Trasferimenti da parte dei comuni e delle province	3.344.693,94	2.739.537,73	341.768,42	946.924,63	1.541.892,18
◆ Trasferimenti da parte di altri enti del settore pubblico	9.743.532,57	6.917.386,36	1.717.705,83	4.543.852,04	25.200.848,12
◆ Trasferimenti da parte di altri Enti ed Istituzioni	3.030.777,29	2.460.003,36	645.086,57	1.215.860,50	1.115.023,19
◆ Altri trasferimenti	24.836.296,77	2.626.923,16	188.153,62	22.397.527,23	8.292.290,19
◆ Entrate derivanti dalla vendita di beni e dalla prestazione di servizi	177.511.886,08	172.233.462,05	17.717.777,83	22.996.201,86	140.991.440,01
◆ Redditi e proventi patrimoniali	3.447.043,83	3.485.990,01	727.127,35	688.181,17	1.245.226,22
◆ Poste correttive e compensative di spese correnti	19.944.352,94	22.003.402,41	5.617.017,94	3.557.968,47	46.324.422,13
◆ Entrate non classificabili in altre voci	19.719.123,70	16.485.744,17	2.907.635,85	6.141.015,38	3.886.822,09
Totale Titolo I - entrate correnti	426.146.398,65	403.145.746,63	40.248.768,51	63.249.420,53	238.486.258,02
TITOLO II - ENTRATE IN CONTO CAPITALE					
◆ Alienazione di immobili e diritti reali	6.900.382,99	5.797.455,31	45.445,88	1.148.373,56	172.903,22
◆ Alienazione di immobilizzazione tecniche	10.148,00	14.590,81	9.541,00	5.098,19	480,00
◆ Realizzo di valori mobiliari	64.979,11	151,54	339,25	65.166,82	0,00
◆ Riscossioni di crediti	13.075,06	141.157,72	131.753,00	3.670,34	87.074,77
◆ Trasferimenti dallo Stato	0,00	0,00	0,00	0,00	0,00
◆ Trasferimenti dalle regioni	35.100,00	0,00	0,00	35.100,00	15.000,00
◆ Trasferimenti da comuni e province	49.150,00	190,00	0,00	48.960,00	5.660,67
◆ Trasferimenti da altri enti del settore pubblico	3.098.396,45	1.971.848,83	262.515,81	1.389.063,43	3.768.416,06
◆ Assunzione di mutui	1.359.100,00	1.611.792,50	1.417.792,50	1.165.100,00	114.560,30
◆ Assunzione di altri debiti finanziari	423.000,00	143.000,00	0,00	280.000,00	180.000,00
◆ Emissioni di obbligazioni	0,00	0,00	0,00	0,00	0,00
Totale Titolo II - entrate in conto capitale	11.953.331,61	9.680.186,71	1.867.387,44	4.140.532,34	4.344.095,02
TITOLO III - GESTIONI SPECIALI					
◆ Gestioni speciali	1.000,00	0,00	0,00	1.000,00	0,00
Totale Titolo III - gestioni speciali	1.000,00	0,00	0,00	1.000,00	0,00
TITOLO IV - PARTITE DI GIRO					
◆ Partite di giro	306.688.279,72	447.779.932,60	150.715.484,46	9.623.831,58	178.416.980,85
Totale Titolo IV - partite di giro	306.688.279,72	447.779.932,60	150.715.484,46	9.623.831,58	178.416.980,85
TOTALE GENERALE ENTRATE	744.789.009,98	860.605.865,94	192.831.640,41	77.014.784,45	421.247.333,89

* - Compresi trasferimenti interni verso le Unità Periferiche su parte

RENDICONTO FINANZIARIO GESTIONALE CONSOLIDATO DELL'ASSOCIAZIONE ES. 2007

USCITE	GESTIONE DI COMPETENZA								
	DENOMINAZIONE	PREVISIONI			SOMME IMPEGNATE				
		Iniziali	variazioni		definitive	pagate	rimaste da pagare	Totale impegni	differenze rispetto alle previsioni in +
	4	5	6	7 (4+5-6)	8	9	10(8+9)	11(10-7)	12(7-10)
◇ TITOLO I - SPESE CORRENTI									
◇ Spese per gli organi dell' ente	673.026,25	119.774,86	61.314,16	731.486,95	235.508,84	434.455,11	669.963,95	7.207,86	68.730,86
◇ Oneri per il personale in attività di servizio	204.289.506,16	14.604.884,44	9.713.393,01	209.180.997,59	173.221.056,76	36.341.106,69	209.562.163,45	12.572.780,30	12.191.614,44
◇ Spese per l' acquisto di beni di consumo e di servizi	101.120.953,31	26.288.482,35	8.782.398,14	118.627.037,52	81.090.573,32	25.121.970,45	106.212.543,77	3.097.370,79	15.511.864,54
◇ Uscite per prestazioni istituzionali	14.841.752,83	6.393.033,60	2.466.800,57	18.767.985,86	10.718.014,76	4.718.320,22	15.436.334,98	441.639,71	3.773.290,59
◇ Trasferimenti passivi	13.572.676,27	14.998.100,40	1.063.761,62	27.507.015,05	6.880.705,40	20.725.894,68	27.606.600,08	1.349.967,45	1.250.382,42
◇ Oneri finanziari	3.105.990,34	106.058,26	40.088,05	3.171.960,55	1.784.113,11	3.714.054,74	5.498.167,85	2.446.556,33	120.349,03
◇ Oneri tributari	13.470.788,58	1.198.494,45	365.887,69	14.303.395,34	9.729.498,52	4.741.915,94	14.471.414,46	736.638,52	568.619,40
◇ Poste correttive e compensative di entrate correnti	12.748.034,37	4.989.275,31	1.737.405,84	15.999.903,84	9.626.763,32	4.759.529,86	14.386.293,18	1.747.043,87	3.360.654,53
◇ Uscite non classificabili in altre voci	5.191.942,84	762.358,48	2.387.360,05	3.566.941,27	1.248.845,66	173.697,63	1.422.543,29	212.662,61	2.357.060,59
◇ Oneri comuni	0,00	0,00	0,00	0,00	0,00	0,00	0,00	0,00	0,00
◇ Oneri per il personale in quiescenza	150.000,00	0,00	150.000,00	0,00	0,00	0,00	0,00	0,00	0,00
◇ Accantonamento al trattamento di fine rapporto	499.564,13	547.123,49	582.100,00	464.587,62	4.390,60	406.420,51	410.811,11	58.780,13	112.556,64
◇ Accantonamento a rischi e oneri	48.900,00	12.250,00	47.900,00	13.250,00	213,28	0,00	213,28	0,00	13.036,72
◇ Totale Titolo I - spese correnti	369.713.135,08	70.019.835,64	27.398.409,13	412.334.561,59	294.539.683,57	101.137.365,83	395.677.049,40	22.670.647,57	39.328.159,76
◇ TITOLO II - USCITE IN CONTO CAPITALE									
◇ Aquisizione di beni di uso durevole ed opere immobiliari	15.658.748,47	6.833.383,20	2.685.592,81	19.806.538,86	2.805.034,98	5.430.164,57	8.235.199,55	51.978,87	11.623.318,18
◇ Aquisizione di immobilizzazione tecniche	27.216.228,88	19.168.047,54	5.713.389,68	40.670.886,74	13.557.570,76	13.375.964,87	26.933.535,63	531.920,13	14.269.271,24
◇ Partecipazione e acquisto di valori mobiliari	4.179.000,00	28.700,00	16.000,00	4.191.700,00	15.693,25	0,00	15.693,25	0,00	4.176.006,75
◇ Concessione di crediti ed anticipazioni	40.300,00	25.103,00	15.000,00	50.403,00	26.169,40	900,00	27.069,40	1.900,00	25.233,60
◇ Indennità di anzianità e similari al personale cessato dal servizio	4.408.500,00	31.224,57	22.000,00	4.417.724,57	6.092.179,80	557.853,08	6.650.032,88	2.250.032,88	17.724,57
◇ Rimborsi di mutui	1.722.346,46	48.618,45	170.207,24	1.600.757,67	1.460.445,29	69.194,35	1.529.639,64	1.301,30	72.419,33
◇ Rimborsi di anticipazioni passive	0,00	6.300,00	0,00	6.300,00	6.224,12	0,00	6.224,12	0,00	75,88
◇ Rimborsi di obbligazioni	0,00	0,00	0,00	0,00	0,00	0,00	0,00	0,00	0,00
◇ Restituzioni alle gestioni autonome di anticipazioni	0,00	0,00	0,00	0,00	0,00	0,00	0,00	0,00	0,00
◇ Estinzioni debiti diversi	141.645,97	66.457,80	12.000,00	196.103,77	169.386,22	4.627,67	174.013,89	0,00	22.089,88
◇ Accantonamenti per uscite future	83.651,00	0,00	0,00	83.651,00	0,00	0,00	0,00	0,00	83.651,00
◇ Reinvestimenti di somme derivanti dalla vendita di immobili	0,00	0,00	0,00	0,00	0,00	0,00	0,00	0,00	0,00
◇ Totale Titolo II - spese in conto capitale	53.450.420,78	26.207.834,56	8.634.189,73	71.024.065,61	24.132.703,82	19.438.704,54	43.571.408,36	2.837.133,18	30.289.790,43
◇ TITOLO III - GESTIONI SPECIALI									
◇ Gestioni speciali	1.000,00	0,00	0,00	1.000,00	0,00	0,00	0,00	0,00	1.000,00
◇ Totale Titolo III - Gestioni speciali	1.000,00	0,00	0,00	1.000,00	0,00	0,00	0,00	0,00	1.000,00
◇ TITOLO IV - PARTITE DI GIRO									
◇ Partite di giro	297.426.679,85	10.496.061,08	1.399.040,15	306.523.700,78	355.740.529,30	100.769.757,56	456.510.286,86	159.808.729,32	9.822.143,24
◇ Totale Titolo IV - Partite di giro	297.426.679,85	10.496.061,08	1.399.040,15	306.523.700,78	355.740.529,30	100.769.757,56	456.510.286,86	159.808.729,32	9.822.143,24
◇ TOTALE GENERALE SPESE	720.591.235,71	106.723.731,28	37.431.639,01	789.883.327,97	674.412.916,69	221.345.827,93	895.758.744,62	185.316.510,07	79.441.093,42

* - Compresi trasferimenti interni dal Comitato Centrale su parte delle spese correnti "Trasferimenti passivi" €. 9.722.095,24

RENDICONTO FINANZIARIO GESTIONALE CONSOLIDATO DELL'ASSOCIAZIONE ES. 2007

USCITE	GESTIONE RESIDUI PASSIVI						
	DENOMINAZIONE	residui all'inizio dell'esercizio	pagati	rimasti da pagare	totali	variazioni	
						in più	in meno
	13	14	15	16(14+15)	17(16-13)	18(13-16)	
◇ TITOLO I - SPESE CORRENTI							
◇ Spese per gli organi dell' ente	255.564,27	146.798,97	86.342,22	233.141,19	0,00	22.423,08	
◇ Oneri per il personale in attività di servizio	51.956.225,88	29.503.914,89	12.449.988,35	41.953.903,24	0,00	10.002.322,64	
◇ Spese per l' acquisto di beni di consumo e di servizi	33.688.544,28	22.063.960,23	9.861.701,90	31.925.662,13	0,00	1.762.882,15	
◇ Uscite per prestazioni istituzionali	21.283.659,86	8.112.245,47	11.776.600,69	19.888.846,16	0,00	1.394.813,70	
◇ Trasferimenti passivi	12.083.227,96	4.001.037,43	5.791.654,33	9.792.691,76	0,00	2.290.536,20	
◇ Oneri finanziari	2.257.733,07	2.045.064,75	210.196,21	2.255.260,96	0,00	2.472,11	
◇ Oneri tributari	6.574.793,78	3.115.997,63	3.029.819,10	6.145.816,73	0,00	428.977,05	
◇ Poste correttive e compensative di entrate correnti	22.436.212,61	7.323.029,59	12.141.433,46	19.464.463,05	0,00	2.971.749,56	
◇ Uscite non classificabili in altre voci	1.091.962,51	336.805,71	713.556,97	1.050.362,68	0,00	41.599,83	
◇ Oneri comuni	0,00	0,00	0,00	0,00	0,00	0,00	
◇ Oneri per il personale in quiescenza	0,00	0,00	0,00	0,00	0,00	0,00	
◇ Accantonamento al trattamento di fine rapporto	367.869,80	27.398,47	340.371,33	367.769,80	0,00	100,00	
◇ Accantonamento a rischi e oneri	0,00	0,00	0,00	0,00	0,00	0,00	
◇ Totale Titolo I - spese correnti	151.995.794,02	76.676.253,14	56.401.664,56	133.077.917,70	0,00	18.917.876,32	
◇ TITOLO II - USCITE IN CONTO CAPITALE							
◇ Aquisizione di beni di uso durevole ed opere immobiliari	26.155.075,10	5.193.261,99	19.827.902,16	25.021.164,15	0,00	1.133.910,95	
◇ Aquisizione di immobilizzazione tecniche	18.745.034,21	10.268.407,11	6.352.427,75	16.620.834,86	0,00	2.124.199,35	
◇ Partecipazione e acquisto di valori mobiliari	52.959,74	0,00	52.959,74	52.959,74	0,00	0,00	
◇ Concessione di crediti ed anticipazioni	26.957,88	12.201,49	11.648,75	23.850,24	0,00	3.107,64	
◇ Indennità di anzianità e similari al personale cessato dal servizio	661.895,52	661.895,52	0,00	661.895,52	0,00	0,00	
◇ Rimborsi di mutui	250.356,93	45.959,62	204.397,31	250.356,93	0,00	0,00	
◇ Rimborsi di anticipazioni passive	0,00	0,00	0,00	0,00	0,00	0,00	
◇ Rimborsi di obbligazioni	0,00	0,00	0,00	0,00	0,00	0,00	
◇ Restituzioni alle gestioni autonome di anticipazioni	0,00	0,00	0,00	0,00	0,00	0,00	
◇ Estinzioni debiti diversi	87.127,54	32.205,88	42.046,43	74.252,31	0,00	12.875,23	
◇ Accantonamenti per uscite future	0,00	0,00	0,00	0,00	0,00	0,00	
◇ Reinvestimenti di somme derivanti dalla vendita di immobili	0,00	0,00	0,00	0,00	0,00	0,00	
◇ Totale Titolo II - spese in conto capitale	45.979.406,92	16.213.931,61	26.491.382,14	42.705.313,75	0,00	3.274.093,17	
◇ TITOLO III - GESTIONI SPECIALI							
◇ Gestioni speciali	0,00	0,00	0,00	0,00	0,00	0,00	
◇ Totale Titolo III - Gestioni speciali	0,00	0,00	0,00	0,00	0,00	0,00	
◇ TITOLO IV - PARTITE DI GIRO							
◇ Partite di giro	143.443.549,03	76.127.582,04	61.783.487,37	137.911.069,41	0,00	5.532.479,62	
◇ Totale Titolo IV - Partite di giro	143.443.549,03	76.127.582,04	61.783.487,37	137.911.069,41	0,00	5.532.479,62	
◇ TOTALE GENERALE SPESE	341.418.749,97	169.017.766,79	144.676.534,07	313.694.300,86	0,00	27.724.449,11	

RENDICONTO FINANZIARIO GESTIONALE CONSOLIDATO DELL'ASSOCIAZIONE ES. 2007

USCITE	GESTIONE DI CASSA				
	DENOMINAZIONE	Previsioni	totale dei pagamenti	differenze rispetto alle previsioni in +	differenze rispetto alle previsioni in -
	19	20 (8+14)	21 (20-19)	22 (19-20)	23 (9+15)
◇ TITOLO I - SPESE CORRENTI					
◇ Spese per gli organi dell' ente	731.486,95	382.307,81	17.069,75	366.248,89	520.797,33
◇ Oneri per il personale in attività di servizio	209.051.909,61	202.724.971,65	14.671.287,04	20.998.225,00	48.791.095,04
◇ Spese per l' acquisto di beni di consumo e di servizi	118.933.203,32	103.154.533,55	6.398.428,84	22.177.098,61	34.983.672,35
◇ Uscite per prestazioni istituzionali	18.809.288,31	18.830.260,23	5.619.674,77	5.598.702,85	16.494.920,91
◇ Trasferimenti passivi	26.891.966,56	10.881.742,83	885.886,98	16.896.110,71	26.517.549,01
◇ Oneri finanziari	3.173.279,52	3.829.177,86	838.750,61	182.852,27	3.924.250,95
◇ Oneri tributari	14.301.219,33	12.845.496,15	892.611,12	2.348.334,30	7.771.735,04
◇ Poste correttive e compensative di entrate correnti	16.710.834,66	16.949.792,91	3.925.365,47	3.686.407,22	16.900.963,32
◇ Uscite non classificabili in altre voci	3.579.126,00	1.585.651,37	355.078,43	2.348.553,06	887.254,60
◇ Oneri comuni	0,00	0,00	0,00	0,00	0,00
◇ Oneri per il personale in quiescenza	0,00	0,00	0,00	0,00	0,00
◇ Accantonamento al trattamento di fine rapporto	869.587,62	31.789,07	828,01	838.626,56	746.791,84
◇ Accantonamento a rischi e oneri	13.250,00	213,28	0,00	13.036,72	0,00
◇ Totale Titolo I - spese correnti	413.065.151,88	371.215.936,71	33.604.981,02	75.454.196,19	157.539.030,39
◇ TITOLO II - USCITE IN CONTO CAPITALE					
◇ Aquisizione di beni di uso durevole ed opere immobiliari	20.697.710,00	7.998.296,97	2.916.812,88	15.616.225,91	25.258.066,73
◇ Aquisizione di immobilizzazione tecniche	40.587.245,12	23.825.977,87	4.416.559,84	21.177.827,09	19.728.392,62
◇ Partecipazione e acquisto di valori mobiliari	4.209.100,00	15.693,25	0,00	4.193.406,75	52.959,74
◇ Concessione di crediti ed anticipazioni	31.003,00	38.370,89	14.101,49	6.733,60	12.548,75
◇ Indennità di anzianità e similari al personale cessato dal servizio	4.417.724,57	6.754.075,32	2.342.473,39	6.122,64	557.853,08
◇ Rimborso di mutui	1.632.094,77	1.506.404,91	9.221,68	134.911,54	273.591,66
◇ Rimborsi di anticipazioni passive	6.300,00	6.224,12	0,00	75,88	0,00
◇ Rimborsi di obbligazioni	0,00	0,00	0,00	0,00	0,00
◇ Restituzioni alle gestioni autonome di anticipazioni	0,00	0,00	0,00	0,00	0,00
◇ Estinzioni debiti diversi	220.918,77	201.592,10	17.607,78	36.934,45	46.674,10
◇ Accantonamenti per uscite future	42.651,00	0,00	0,00	42.651,00	0,00
◇ Reinvestimenti di somme derivanti dalla vendita di immobili	0,00	0,00	0,00	0,00	0,00
◇ Totale Titolo II - spese in conto capitale	71.844.747,23	40.346.635,43	9.716.777,06	41.214.888,86	45.930.086,68
◇ TITOLO III - GESTIONI SPECIALI					
◇ Gestioni speciali	1.000,00	0,00	0,00	1.000,00	0,00
◇ Totale Titolo III - Gestioni speciali	1.000,00	0,00	0,00	1.000,00	0,00
◇ TITOLO IV - PARTITE DI GIRO					
◇ Partite di giro	307.311.639,85	431.868.111,34	139.447.284,10	14.890.812,61	162.553.244,93
◇ Totale Titolo IV - Partite di giro	307.311.639,85	431.868.111,34	139.447.284,10	14.890.812,61	162.553.244,93
◇ TOTALE GENERALE SPESE	792.222.538,96	843.430.683,48	182.769.042,18	131.560.897,65	366.022.362,00

* - Compresi trasferimenti interni dal Comitato Centrale su parte de

RENDICONTO FINANZIARIO DECISIONALE REGIONALIZZATO ES. 2007

PARTE I - ENTRATE	COMPETENZA (Accertamenti)	COMPETENZA (Accertamenti)	COMPETENZA (Accertamenti)	COMPETENZA (Accertamenti)	COMPETENZA (Accertamenti)	COMPETENZA (Accertamenti)
	COMITATO CENTRALE	ABRUZZO	AOSTA	BASILICATA	BOLZANO	CALABRIA
TITOLO I- ENTRATE CORRENTI						
ENTRATE CONTRIBUTIVE						
Aliquote contributive a carico dei datori di lavoro e/o degli iscritti	1.252,16	50.708,05	3.280,00	42.277,00	9.845,00	55.236,92
Quote di partecipazione degli iscritti all'onere di specifiche gestioni	0,00	0,00	0,00	483,00	0,00	962,00
ENTRATE DERIVANTI DA TRASFERIMENTI CORRENTI						
Trasferimenti da parte dello Stato	166.305.527,22	0,00	0,00	0,00	0,00	0,00
Trasferimenti da parte delle Regioni	195.500,00	0,00	0,00	3.905,24	0,00	4.997,20
Trasferimenti da parte dei comuni e delle province	0,00	127.411,53	1.265,00	15.876,50	289.093,43	19.946,57
Trasferimenti da parte di altri Enti del settore pubblico	47.840,53	376.060,49	19.500,00	109.560,32	54.485,00	790.646,23
Trasferimenti da parte di altri Enti ed Istituzioni	414.454,50	75.153,29	0,00	22.613,01	33.838,68	0,00
Altri trasferimenti	8.385.282,30	11.472,89	0,00	0,00	0,00	0,00
ALTRE ENTRATE						
Entrate derivanti dalla vendita di beni e dalla prestazione di servizi	16.849.192,64	3.306.408,29	740.108,27	307.385,26	2.134.966,84	453.338,01
Redditi e proventi patrimoniali	81.110,91	61.842,25	2.892,89	15.329,44	1.220,81	33.660,92
Poste correttive e compensative di spese correnti	12.014.334,28	142.144,02	27.777,72	26.683,80	64.460,59	102.815,42
Entrate non classificabili in altre voci	1.085.637,61	472.987,08	21.669,29	88.085,67	79.332,58	246.955,74
TOTALE ENTRATE CORRENTI	205.380.132,15	4.624.187,89	816.493,17	632.199,24	2.667.242,93	1.708.559,01

RENDICONTO FINANZIARIO DECISIONALE REGIONALIZZATO ES. 2007

PARTE I - ENTRATE	COMPETENZA (Accertamenti)	COMPETENZA (Accertamenti)	COMPETENZA (Accertamenti)	COMPETENZA (Accertamenti)	COMPETENZA (Accertamenti)	COMPETENZA (Accertamenti)
	COMITATO CENTRALE	ABRUZZO	AOSTA	BASILICATA	BOLZANO	CALABRIA
TITOLO II -ENTRATE IN CONTO CAPITALE						
ENTRATE PER ALIENAZIONE DI BENI PATRIMONIALI E RISCOSSIONE DI DEBITI						
Alienazione di immobili e diritti reali	4.179.000,00	0,00	0,00	0,00	0,00	0,00
Alienazione di immobilizzazioni tecniche	0,00	0,00	0,00	0,00	0,00	0,00
Realizzo di valori mobiliari	0,00	0,00	0,00	0,00	0,00	0,00
Riscossione di crediti	8.425,00	0,00	0,00	0,00	0,00	4.131,64
Entrate derivanti da trasferimenti dallo Stato	0,00	0,00	0,00	0,00	0,00	0,00
Trasferimenti dalle Regioni	0,00	0,00	0,00	0,00	0,00	0,00
Trasferimenti da Comuni e Province	0,00	0,00	0,00	0,00	0,00	0,00
Trasferimenti da altri enti del settore pubblico	0,00	0,00	1.026,00	85.061,84	5.000,00	0,00
ACCENSIONE DI PRESTITI						
Assunzione di mutui	0,00	0,00	0,00	0,00	0,00	0,00
Assunzione di altri debiti finanziari	0,00	65.000,00	0,00	0,00	0,00	0,00
Emissioni di obbligazioni	0,00	0,00	0,00	0,00	0,00	0,00
TOTALE ENTRATE IN CONTO CAPITALE	4.187.425,00	65.000,00	1.026,00	85.061,84	5.000,00	4.131,64

RENDICONTO FINANZIARIO DECISIONALE REGIONALIZZATO ES. 2007

PARTE I - ENTRATE	COMPETENZA (Accertamenti)	COMPETENZA (Accertamenti)	COMPETENZA (Accertamenti)	COMPETENZA (Accertamenti)	COMPETENZA (Accertamenti)	COMPETENZA (Accertamenti)
	COMITATO CENTRALE	ABRUZZO	AOSTA	BASILICATA	BOLZANO	CALABRIA
TITOLO III - GESTIONI SPECIALI						
Gestioni speciali	0,00	0,00	0,00	0,00	0,00	0,00
TOTALE GESTIONI SPECIALI	0,00	0,00	0,00	0,00	0,00	0,00
TITOLO IV - PARTITE DI GIRO						
ENTRATE AVENTI NATURA DI PARTITE DI GIRO						
Partite di giro	297.468.925,78	417.055,88	112.571,68	20.699,39	346.073,91	291.844,04
TOTALE PARTITE DI GIRO	297.468.925,78	417.055,88	112.571,68	20.699,39	346.073,91	291.844,04

RENDICONTO FINANZIARIO DECISIONALE REGIONALIZZATO ES. 2007

PARTE I - ENTRATE	COMPETENZA (Accertamenti)	COMPETENZA (Accertamenti)	COMPETENZA (Accertamenti)	COMPETENZA (Accertamenti)	COMPETENZA (Accertamenti)	COMPETENZA (Accertamenti)
	COMITATO CENTRALE	ABRUZZO	AOSTA	BASILICATA	BOLZANO	CALABRIA
RIEPILOGO DEI TITOLI						
Titolo I	205.380.132,15	4.624.187,89	816.493,17	632.199,24	2.667.242,93	1.708.559,01
Titolo II	4.187.425,00	65.000,00	1.026,00	85.061,84	5.000,00	4.131,64
Titolo III	0,00	0,00	0,00	0,00	0,00	0,00
Titolo IV	297.468.925,78	417.055,88	112.571,68	20.699,39	346.073,91	291.844,04
TOTALE	507.036.482,93	5.106.243,77	930.090,85	737.960,47	3.018.316,84	2.004.534,69
AVANZO DI AMMINISTRAZIONE UTILIZZATO						
TOTALE GENERALE	507.036.482,93	5.106.243,77	930.090,85	737.960,47	3.018.316,84	2.004.534,69

RENDICONTO FINANZIARIO DECISIONALE REGIONALIZZATO ES. 2007

PARTE I - ENTRATE	COMPETENZA (Accertamenti)	COMPETENZA (Accertamenti)	COMPETENZA (Accertamenti)	COMPETENZA (Accertamenti)	COMPETENZA (Accertamenti)	COMPETENZA (Accertamenti)
	CAMPANIA	EMILIA	FRIULI	LAZIO	LIGURIA	LOMBARDIA
TITOLO I- ENTRATE CORRENTI						
ENTRATE CONTRIBUTIVE						
Aliquote contributive a carico dei datori di lavoro e/o degli iscritti	86.594,00	209.762,31	42.234,00	144.975,61	193.271,00	339.201,50
Quote di partecipazione degli iscritti all'onere di specifiche gestioni	384,00	743,00	0,00	1.864,82	50,00	749,00
ENTRATE DERIVANTI DA TRASFERIMENTI CORRENTI						
Trasferimenti da parte dello Stato	0,00	0,00	0,00	0,00	0,00	219.471,06
Trasferimenti da parte delle Regioni	0,00	688.720,51	58.998,19	22.270,36	32.768,19	367.877,43
Trasferimenti da parte dei comuni e delle province	57.865,31	162.464,91	12.620,89	168.967,85	160.568,93	366.289,66
Trasferimenti da parte di altri Enti del settore pubblico	392.948,69	846.645,41	596.515,58	249.049,73	423.279,70	1.344.028,84
Trasferimenti da parte di altri Enti ed Istituzioni	4.600,00	535.742,19	54.018,18	141.362,49	217.253,74	252.363,94
Altri trasferimenti	2.115,00	82.617,64	0,00	797.575,14	356.735,99	236.365,26
ALTRE ENTRATE						
Entrate derivanti dalla vendita di beni e dalla prestazione di servizi	4.798.879,59	12.962.768,99	3.033.340,54	20.439.112,82	7.337.268,29	40.134.755,88
Redditi e proventi patrimoniali	154.987,57	511.650,76	142.837,37	105.605,78	388.994,25	781.082,80
Poste correttive e compensative di spese correnti	120.559,21	565.756,83	761.303,21	259.508,35	1.070.428,43	1.705.682,36
Entrate non classificabili in altre voci	212.757,39	2.168.726,53	268.066,72	711.769,11	889.347,18	4.418.346,75
TOTALE ENTRATE CORRENTI	5.831.690,76	18.735.599,08	4.969.934,68	23.042.062,06	11.069.965,70	50.166.214,48

RENDICONTO FINANZIARIO DECISIONALE REGIONALIZZATO ES. 2007

PARTE I - ENTRATE	COMPETENZA (Accertamenti)	COMPETENZA (Accertamenti)	COMPETENZA (Accertamenti)	COMPETENZA (Accertamenti)	COMPETENZA (Accertamenti)	COMPETENZA (Accertamenti)
	CAMPANIA	EMILIA	FRIULI	LAZIO	LIGURIA	LOMBRARDIA
TITOLO II -ENTRATE IN CONTO CAPITALE						
ENTRATE PER ALIENAZIONE DI BENI PATRIMONIALI E RISCOSSIONE DI DEBITI						
Alienazione di immobili e diritti reali	0,00	0,00	0,00	0,00	7.095,99	13.321,62
Alienazione di immobilizzazioni tecniche	0,00	2.400,00	0,00	0,00	248,00	500,00
Realizzo di valori mobiliari	0,00	0,00	0,00	0,00	0,00	0,00
Riscossione di crediti	0,00	5.164,60	200,00	200,00	0,00	5.000,00
Entrate derivanti da trasferimenti dallo Stato	0,00	0,00	0,00	0,00	0,00	0,00
Trasferimenti dalle Regioni	0,00	0,00	0,00	0,00	0,00	0,00
Trasferimenti da Comuni e Province	0,00	5.000,00	0,00	0,00	0,00	0,00
Trasferimenti da altri enti del settore pubblico	1.026,00	133.553,26	1.434,00	56.112,47	304.326,39	701.264,89
ACCENSIONE DI PRESTITI						
Assunzione di mutui	0,00	0,00	0,00	0,00	24.812,50	245.000,00
Assunzione di altri debiti finanziari	0,00	0,00	0,00	0,00	0,00	0,00
Emissioni di obbligazioni	0,00	0,00	0,00	0,00	0,00	0,00
TOTALE ENTRATE IN CONTO CAPITALE	1.026,00	146.117,86	1.634,00	56.312,47	336.482,88	965.086,51

RENDICONTO FINANZIARIO DECISIONALE REGIONALIZZATO ES. 2007

PARTE I - ENTRATE	COMPETENZA (Accertamenti)	COMPETENZA (Accertamenti)	COMPETENZA (Accertamenti)	COMPETENZA (Accertamenti)	COMPETENZA (Accertamenti)	COMPETENZA (Accertamenti)
	CAMPANIA	EMILIA	FRIULI	LAZIO	LIGURIA	LOMBARDIA
TITOLO III - GESTIONI SPECIALI						
Gestioni speciali	0,00	0,00	0,00	0,00	0,00	0,00
TOTALE GESTIONI SPECIALI	0,00	0,00	0,00	0,00	0,00	0,00
TITOLO IV - PARTITE DI GIRO						
ENTRATE AVENTI NATURA DI PARTITE DI GIRO						
Partite di giro	1.666.208,68	4.059.080,49	945.250,70	2.726.165,08	1.518.895,32	19.655.007,88
TOTALE PARTITE DI GIRO	1.666.208,68	4.059.080,49	945.250,70	2.726.165,08	1.518.895,32	19.655.007,88

RENDICONTO FINANZIARIO DECISIONALE REGIONALIZZATO ES. 2007

PARTE I - ENTRATE	COMPETENZA (Accertamenti)	COMPETENZA (Accertamenti)	COMPETENZA (Accertamenti)	COMPETENZA (Accertamenti)	COMPETENZA (Accertamenti)	COMPETENZA (Accertamenti)
	CAMPANIA	EMILIA	FRIULI	LAZIO	LIGURIA	LOMBRARDIA
RIEPILOGO DEI TITOLI						
Titolo I	5.831.690,76	18.735.599,08	4.969.934,68	23.042.062,06	11.069.965,70	50.166.214,48
Titolo II	1.026,00	146.117,86	1.634,00	56.312,47	336.482,88	965.086,51
Titolo III	0,00	0,00	0,00	0,00	0,00	0,00
Titolo IV	1.666.208,68	4.059.080,49	945.250,70	2.726.165,08	1.518.895,32	19.655.007,88
TOTALE	7.498.925,44	22.940.797,43	5.916.819,38	25.824.539,61	12.925.343,90	70.786.308,87
AVANZO DI AMMINISTRAZIONE UTILIZZATO						
TOTALE GENERALE	7.498.925,44	22.940.797,43	5.916.819,38	25.824.539,61	12.925.343,90	70.786.308,87

RENDICONTO FINANZIARIO DECISIONALE REGIONALIZZATO ES. 2007

PARTE I - ENTRATE	COMPETENZA (Accertamenti)	COMPETENZA (Accertamenti)	COMPETENZA (Accertamenti)	COMPETENZA (Accertamenti)	COMPETENZA (Accertamenti)	COMPETENZA (Accertamenti)
	MARCHE	MOLISE	PIEMONTE	PUGLIA	SARDEGNA	SICILIA
TITOLO I- ENTRATE CORRENTI						
ENTRATE CONTRIBUTIVE						
Aliquote contributive a carico dei datori di lavoro e/o degli iscritti	80.722,00	14.460,00	232.674,00	65.545,01	22.184,00	72.308,00
Quote di partecipazione degli iscritti all'onere di specifiche gestioni	75,00	0,00	2.048,00	0,00	0,00	1.404,00
ENTRATE DERIVANTI DA TRASFERIMENTI CORRENTI						
Trasferimenti da parte dello Stato	0,00	0,00	0,00	800,00	0,00	238.556,62
Trasferimenti da parte delle Regioni	13.350,00	6.991,19	23.000,00	0,00	1.000,00	0,00
Trasferimenti da parte dei comuni e delle province	62.638,29	3.900,00	513.812,81	10.887,55	59.865,06	64.320,82
Trasferimenti da parte di altri Enti del settore pubblico	691.896,61	133.010,00	877.841,17	371.502,00	639.200,82	1.046.130,67
Trasferimenti da parte di altri Enti ed Istituzioni	38.867,64	5.291,00	922.469,45	3.150,00	25.000,00	30.054,97
Altri trasferimenti	54.833,82	650,00	103.549,45	90,00	50,00	41.632,25
ALTRE ENTRATE						
Entrate derivanti dalla vendita di beni e dalla prestazione di servizi	5.537.644,91	154.728,48	27.981.477,00	4.811.713,75	755.023,61	711.633,05
Redditi e proventi patrimoniali	184.099,78	938,22	572.023,03	29.147,98	8.043,61	132.758,06
Poste correttive e compensative di spese correnti	285.875,72	17.740,14	2.551.827,07	67.964,59	19.101,29	161.166,18
Entrate non classificabili in altre voci	644.962,95	72.191,21	2.087.173,02	145.680,75	211.183,88	386.321,62
TOTALE ENTRATE CORRENTI	7.594.966,72	409.900,24	35.867.895,00	5.506.481,63	1.740.652,27	2.886.286,24

RENDICONTO FINANZIARIO DECISIONALE REGIONALIZZATO ES. 2007

PARTE I - ENTRATE	COMPETENZA (Accertamenti)	COMPETENZA (Accertamenti)	COMPETENZA (Accertamenti)	COMPETENZA (Accertamenti)	COMPETENZA (Accertamenti)	COMPETENZA (Accertamenti)
	MARCHE	MOLISE	PIEMONTE	PUGLIA	SARDEGNA	SICILIA
TITOLO II -ENTRATE IN CONTO CAPITALE						
ENTRATE PER ALIENAZIONE DI BENI PATRIMONIALI E RISCOSSIONE DI DEBITI						
Alienazione di immobili e diritti reali	0,00	0,00	0,00	0,00	0,00	0,00
Alienazione di immobilizzazioni tecniche	0,00	0,00	2.801,81	8.640,00	0,00	0,00
Realizzo di valori mobiliari	0,00	0,00	151,54	0,00	0,00	0,00
Riscossione di crediti	0,00	0,00	4.610,81	0,00	0,00	0,00
Entrate derivanti da trasferimenti dallo Stato	0,00	0,00	0,00	0,00	0,00	0,00
Trasferimenti dalle Regioni	0,00	15.000,00	0,00	0,00	0,00	0,00
Trasferimenti da Comuni e Province	0,00	0,00	0,00	0,00	0,00	850,67
Trasferimenti da altri enti del settore pubblico	74.533,56	0,00	1.308.519,20	0,00	0,00	29.991,74
ACCENSIONE DI PRESTITI						
Assunzione di mutui	0,00	0,00	0,00	0,00	0,00	0,00
Assunzione di altri debiti finanziari	0,00	0,00	180.000,00	0,00	0,00	0,00
Emissioni di obbligazioni	0,00	0,00	0,00	0,00	0,00	0,00
TOTALE ENTRATE IN CONTO CAPITALE	74.533,56	15.000,00	1.496.083,36	8.640,00	0,00	30.842,41

RENDICONTO FINANZIARIO DECISIONALE REGIONALIZZATO ES. 2007

PARTE I - ENTRATE	COMPETENZA (Accertamenti)	COMPETENZA (Accertamenti)	COMPETENZA (Accertamenti)	COMPETENZA (Accertamenti)	COMPETENZA (Accertamenti)	COMPETENZA (Accertamenti)
	MARCHE	MOLISE	PIEMONTE	PUGLIA	SARDEGNA	SICILIA
TITOLO III - GESTIONI SPECIALI						
Gestioni speciali	0,00	0,00	0,00	0,00	0,00	0,00
TOTALE GESTIONI SPECIALI	0,00	0,00	0,00	0,00	0,00	0,00
TITOLO IV - PARTITE DI GIRO						
ENTRATE AVENTI NATURA DI PARTITE DI GIRO						
Partite di giro	1.225.955,38	132.483,88	9.232.232,11	1.271.926,37	196.686,35	110.046.293,16
TOTALE PARTITE DI GIRO	1.225.955,38	132.483,88	9.232.232,11	1.271.926,37	196.686,35	110.046.293,16

RENDICONTO FINANZIARIO DECISIONALE REGIONALIZZATO ES. 2007

PARTE I - ENTRATE	COMPETENZA (Accertamenti)	COMPETENZA (Accertamenti)	COMPETENZA (Accertamenti)	COMPETENZA (Accertamenti)	COMPETENZA (Accertamenti)	COMPETENZA (Accertamenti)
	MARCHE	MOLISE	PIEMONTE	PUGLIA	SARDEGNA	SICILIA
RIEPILOGO DEI TITOLI						
Titolo I	7.594.966,72	409.900,24	35.867.895,00	5.506.481,63	1.740.652,27	2.886.286,24
Titolo II	74.533,56	15.000,00	1.496.083,36	8.640,00	0,00	30.842,41
Titolo III	0,00	0,00	0,00	0,00	0,00	0,00
Titolo IV	1.225.955,38	132.483,88	9.232.232,11	1.271.926,37	196.686,35	110.046.293,16
TOTALE	8.895.455,66	557.384,12	46.596.210,47	6.787.048,00	1.937.338,62	112.963.421,81
AVANZO DI AMMINISTRAZIONE UTILIZZATO						
TOTALE GENERALE	8.895.455,66	557.384,12	46.596.210,47	6.787.048,00	1.937.338,62	112.963.421,81

RENDICONTO FINANZIARIO DECISIONALE REGIONALIZZATO ES. 2007

PARTE I - ENTRATE	COMPETENZA (Accertamenti)	COMPETENZA (Accertamenti)	COMPETENZA (Accertamenti)	COMPETENZA (Accertamenti)	COMPETENZA (Accertamenti)
	TOSCANA	TRENTO	UMBRIA	VENETO	TOTALE
TITOLO I- ENTRATE CORRENTI					
ENTRATE CONTRIBUTIVE					
Aliquote contributive a carico dei datori di lavoro e/o degli iscritti	431.330,02	49.284,00	36.788,00	73.693,10	2.257.625,68
Quote di partecipazione degli iscritti all'onere di specifiche gestioni	20.592,00	0,00	208,00	0,00	29.562,82
ENTRATE DERIVANTI DA TRASFERIMENTI CORRENTI					
Trasferimenti da parte dello Stato	3.000,00	0,00	0,00	402.101,00	167.169.455,90
Trasferimenti da parte delle Regioni	278.857,94	21.000,00	0,00	60.900,20	1.780.136,45
Trasferimenti da parte dei comuni e delle province	141.527,52	436.482,98	31.349,35	191.960,67	2.899.115,63
Trasferimenti da parte di altri Enti del settore pubblico	749.349,74	27.597,50	63.244,15	947.419,16	10.797.752,34
Trasferimenti da parte di altri Enti ed Istituzioni	257.578,06	0,00	45.173,61	24.298,35	3.103.283,10
Altri trasferimenti	268.061,26	0,00	1.530,00	152.673,41	10.495.234,41
ALTRE ENTRATE					
Entrate derivanti dalla vendita di beni e dalla prestazione di servizi	13.080.319,18	2.921.001,51	3.666.857,00	3.714.975,76	175.832.899,67
Redditi e proventi patrimoniali	436.759,52	129.964,53	31.791,44	55.898,20	3.862.640,12
Poste correttive e compensative di spese correnti	1.472.112,28	444.737,74	106.920,32	80.997,97	22.069.897,52
Entrate non classificabili in altre voci	1.489.331,82	274.745,25	393.030,71	757.133,64	17.125.436,50
TOTALE ENTRATE CORRENTI	18.628.819,34	4.304.813,51	4.376.892,58	6.462.051,46	417.423.040,14

RENDICONTO FINANZIARIO DECISIONALE REGIONALIZZATO ES. 2007

PARTE I - ENTRATE	COMPETENZA (Accertamenti)	COMPETENZA (Accertamenti)	COMPETENZA (Accertamenti)	COMPETENZA (Accertamenti)	COMPETENZA (Accertamenti)
	TOSCANA	TRENTO	UMBRIA	VENETO	TOTALE
TITOLO II -ENTRATE IN CONTO CAPITALE					
ENTRATE PER ALIENAZIONE DI BENI PATRIMONIALI E RISCOSSIONE DI DEBITI					
Alienazione di immobili e diritti reali	0,00	0,00	0,00	34.561,19	4.233.978,80
Alienazione di immobilizzazioni tecniche	0,00	0,00	0,00	480,00	15.069,81
Realizzo di valori mobiliari	0,00	0,00	0,00	0,00	151,54
Riscossione di crediti	900,00	0,00	0,00	0,00	28.632,05
Entrate derivanti da trasferimenti dallo Stato	0,00	0,00	0,00	0,00	0,00
Trasferimenti dalle Regioni	0,00	0,00	0,00	0,00	15.000,00
Trasferimenti da Comuni e Province	0,00	0,00	0,00	0,00	5.850,67
Trasferimenti da altri enti del settore pubblico	90.274,51	0,00	30.000,00	14.021,19	2.836.145,05
ACCENSIONE DI PRESTITI					
Assunzione di mutui	28.000,00	0,00	0,00	0,00	297.812,50
Assunzione di altri debiti finanziari	78.000,00	0,00	0,00	0,00	323.000,00
Emissioni di obbligazioni	0,00	0,00	0,00	0,00	0,00
TOTALE ENTRATE IN CONTO CAPITALE	197.174,51	0,00	30.000,00	49.062,38	7.755.640,42

RENDICONTO FINANZIARIO DECISIONALE REGIONALIZZATO ES. 2007

PARTE I - ENTRATE	COMPETENZA (Accertamenti)	COMPETENZA (Accertamenti)	COMPETENZA (Accertamenti)	COMPETENZA (Accertamenti)	COMPETENZA (Accertamenti)
	TOSCANA	TRENTO	UMBRIA	VENETO	TOTALE
TITOLO III - GESTIONI SPECIALI					
Gestioni speciali	0,00	0,00	0,00	0,00	0,00
TOTALE GESTIONI SPECIALI	0,00	0,00	0,00	0,00	0,00
TITOLO IV - PARTITE DI GIRO					
ENTRATE AVENTI NATURA DI PARTITE DI GIRO					
Partite di giro	2.817.328,85	516.576,56	1.276.463,12	566.562,25	456.510.286,86
TOTALE PARTITE DI GIRO	2.817.328,85	516.576,56	1.276.463,12	566.562,25	456.510.286,86

RENDICONTO FINANZIARIO DECISIONALE REGIONALIZZATO ES. 2007

PARTE I - ENTRATE	COMPETENZA (Accertamenti)	COMPETENZA (Accertamenti)	COMPETENZA (Accertamenti)	COMPETENZA (Accertamenti)	COMPETENZA (Accertamenti)
	TOSCANA	TRENTO	UMBRIA	VENETO	TOTALE
RIEPILOGO DEI TITOLI					
Titolo I	18.628.819,34	4.304.813,51	4.376.892,58	6.462.051,46	417.423.040,14
Titolo II	197.174,51	0,00	30.000,00	49.062,38	7.755.640,42
Titolo III	0,00	0,00	0,00	0,00	0,00
Titolo IV	2.817.328,85	516.576,56	1.276.463,12	566.562,25	456.510.286,86
TOTALE	21.643.322,70	4.821.390,07	5.683.355,70	7.077.676,09	881.688.967,42
AVANZO DI AMMINISTRAZIONE UTILIZZATO					0,00
TOTALE GENERALE	21.643.322,70	4.821.390,07	5.683.355,70	7.077.676,09	881.688.967,42

RENDICONTO FINANZIARIO DECISIONALE REGIONALIZZATO ES. 2007

PARTE II - USCITE	COMPETENZA (Impegni)	COMPETENZA (Impegni)	COMPETENZA (Impegni)	COMPETENZA (Impegni)	COMPETENZA (Impegni)	COMPETENZA (Impegni)
	COMITATO CENTRALE	ABRUZZO	AOSTA	BASILICATA	BOLZANO	CALABRIA
Disavanzo di amministrazione presunto						
TITOLO I - USCITE CORRENTI						
FUNZIONAMENTO						
Uscite per gli organi dell' ente	578.189,20	0,00	0,00	0,00	0,00	429,55
Oneri per il personale in attività di servizio	142.846.027,84	783.436,15	463.125,01	23.421,86	1.229.609,15	353.166,35
Spese per l'acquisto di beni di consumo e servizi	19.089.215,98	2.021.431,59	221.840,26	386.012,54	786.865,58	994.344,61
INTERVENTI DIVERSI						
Uscite per prestazioni istituzionali	3.552.885,88	340.936,51	10.387,78	30.652,16	155.402,86	115.404,65
Trasferimenti passivi	12.533.268,08	41.500,00	39.774,00	15.500,00	5.000,00	53.316,67
Oneri finanziari	4.989.836,94	21.587,26	137,20	6.543,70	36.467,37	1.898,24
Oneri tributari	10.882.517,07	56.565,00	31.358,75	8.954,58	19.351,01	24.343,48
Poste correttive e compensative di entrate correnti	6.303,14	1.179.240,05	0,00	16.195,98	437.336,06	270.066,70
Uscite non classificabili in altre voci	254.832,50	16.420,84	334,40	3.581,47	416,05	192,00
ONERI COMUNI						
Oneri comuni	0,00	0,00	0,00	0,00	0,00	0,00
TRATTAMENTO DI QUIESCENZA, INTEGRATIVI E SOSTITUTIVI						
Oneri per il personale in quiescenza	0,00	0,00	0,00	0,00	0,00	0,00
Accantonamento al trattamento di fine rapporto	0,00	0,00	0,00	0,00	0,00	0,00
ACCANTONAMENTI A FONDI RISCHI E ONERI						
Accantonamento a rischi ed oneri	0,00	0,00	0,00	0,00	0,00	0,00
TOTALE USCITE CORRENTI	194.733.076,63	4.461.117,40	766.957,40	490.862,29	2.670.448,08	1.813.162,25

RENDICONTO FINANZIARIO DECISIONALE REGIONALIZZATO ES. 2007

PARTE II - USCITE	COMPETENZA (Impegni)	COMPETENZA (Impegni)	COMPETENZA (Impegni)	COMPETENZA (Impegni)	COMPETENZA (Impegni)	COMPETENZA (Impegni)
	COMITATO CENTRALE	ABRUZZO	AOSTA	BASILICATA	BOLZANO	CALABRIA
TITOLO - II - USCITE IN CONTO CAPITALE						
INVESTIMENTI						
Acquisizioni di beni di uso durevole ed opere immobiliari	2.352.887,02	370.285,32	0,00	83.990,38	31.142,60	1.488.759,30
Acquisizione di immobilizzazioni tecniche	2.413.582,56	467.205,31	10.705,26	45.369,17	136.735,68	112.039,53
Partecipazione e acquisto di valori mobiliari	0,00	0,00	0,00	0,00	0,00	0,00
Concessione di crediti ed anticipazioni	0,00	0,00	0,00	0,00	1.500,00	0,00
Indennità di anzianità e similari al personale cessato dal servizio	6.648.162,49	0,00	0,00	0,00	0,00	0,00
ONERI COMUNI						
Rimborsi di mutui	977.078,85	18.471,40	0,00	5.385,49	107.030,38	0,00
Rimborsi di anticipazioni passive	0,00	0,00	0,00	0,00	0,00	0,00
Rimborsi di obbligazioni	0,00	0,00	0,00	0,00	0,00	0,00
Restituzioni alle gestioni autonome di anticipazioni	0,00	0,00	0,00	0,00	0,00	0,00
Estinzioni debiti diversi	319,44	25.973,62	0,00	0,00	31.625,40	0,00
ACCANTONAMENTI PER SPESE FUTURE						
Accantonamenti per uscite future	0,00	0,00	0,00	0,00	0,00	0,00
ACCANTONAMENTO PER RIPRISTINO INVESTIMENTI						
Reinvestimenti di somme derivate dalla vendita di immobili	0,00	0,00	0,00	0,00	0,00	0,00
TOTALE USCITE IN CONTO CAPITALE	12.392.030,36	881.935,65	10.705,26	134.745,04	308.034,06	1.600.798,83

RENDICONTO FINANZIARIO DECISIONALE REGIONALIZZATO ES. 2007

PARTE II - USCITE	COMPETENZA (Impegni)	COMPETENZA (Impegni)	COMPETENZA (Impegni)	COMPETENZA (Impegni)	COMPETENZA (Impegni)	COMPETENZA (Impegni)
	COMITATO CENTRALE	ABRUZZO	AOSTA	BASILICATA	BOLZANO	CALABRIA
TITOLO III - GESTIONI SPECIALI						
Gestioni speciali	0,00	0,00	0,00	0,00	0,00	0,00
TOTALE GESTIONI SPECIALI	0,00	0,00	0,00	0,00	0,00	0,00
TITOLO IV - PARTITE DI GIRO						
USCITE AVENTI NATURA DI PARTITE DI GIRO						
partite di giro	297.468.925,78	417.055,88	112.571,68	20.699,39	346.073,91	291.844,04
TOTALE PARTITE DI GIRO	297.468.925,78	417.055,88	112.571,68	20.699,39	346.073,91	291.844,04

RENDICONTO FINANZIARIO DECISIONALE REGIONALIZZATO ES. 2007

PARTE II - USCITE	COMPETENZA (Impegni)	COMPETENZA (Impegni)	COMPETENZA (Impegni)	COMPETENZA (Impegni)	COMPETENZA (Impegni)	COMPETENZA (Impegni)
	COMITATO CENTRALE	ABRUZZO	AOSTA	BASILICATA	BOLZANO	CALABRIA
RIEPILOGO DEI TITOLI						
Titolo I	194.733.076,63	4.461.117,40	766.957,40	490.862,29	2.670.448,08	1.813.162,25
Titolo II	12.392.030,36	881.935,65	10.705,26	134.745,04	308.034,06	1.600.798,83
Titolo III	0,00	0,00	0,00	0,00	0,00	0,00
Titolo IV	297.468.925,78	417.055,88	112.571,68	20.699,39	346.073,91	291.844,04
TOTALE	504.594.032,77	5.760.108,93	890.234,34	646.306,72	3.324.556,05	3.705.805,12
DISAVANZO DI AMMINISTRAZIONE						
TOTALE GENERALE	504.594.032,77	5.760.108,93	890.234,34	646.306,72	3.324.556,05	3.705.805,12

RENDICONTO FINANZIARIO DECISIONALE REGIONALIZZATO ES. 2007

PARTE II - USCITE	COMPETENZA (Impegni)	COMPETENZA (Impegni)	COMPETENZA (Impegni)	COMPETENZA (Impegni)	COMPETENZA (Impegni)	COMPETENZA (Impegni)
	CAMPANIA	EMILIA	FRIULI	LAZIO	LIGURIA	LOMBRARDIA
Disavanzo di amministrazione presunto						
TITOLO I - USCITE CORRENTI						
FUNZIONAMENTO						
Uscite per gli organi dell' ente	927,38	7.352,32	4.737,80	2.676,89	10.256,89	13.220,31
Oneri per il personale in attività di servizio	604.130,91	4.496.141,33	1.659.177,11	11.888.115,29	2.348.618,24	20.329.252,62
Spese per l'acquisto di beni di consumo e servizi	3.910.067,34	7.129.220,91	1.747.787,87	12.284.746,02	4.992.160,31	16.720.955,40
INTERVENTI DIVERSI						
Uscite per prestazioni istituzionali	351.999,50	799.006,94	276.035,92	1.655.256,46	333.668,52	2.095.591,15
Trasferimenti passivi	850.985,00	1.166.387,81	55.111,79	2.794.835,04	587.155,64	1.859.978,40
Oneri finanziari	1.914,59	21.918,23	4.836,87	13.051,17	44.582,62	105.257,98
Oneri tributari	67.157,29	362.560,57	149.252,68	496.814,25	196.480,72	254.101,64
Poste correttive e compensative di entrate correnti	609.498,55	1.067.301,34	696.251,74	271.053,57	872.403,05	3.999.237,93
Uscite non classificabili in altre voci	2.174,51	53.412,86	13.067,40	86.809,13	82.960,02	385.753,29
ONERI COMUNI						
Oneri comuni	0,00	0,00	0,00	0,00	0,00	0,00
TRATTAMENTO DI QUIESCENZA, INTEGRATIVI E SOSTITUTIVI						
Oneri per il personale in quiescenza	0,00	0,00	0,00	0,00	0,00	0,00
Accantonamento al trattamento di fine rapporto	0,00	92.416,88	0,00	0,00	1.502,04	51.730,34
ACCANTONAMENTI A FONDI RISCHI E ONERI						
Accantonamento a rischi ed oneri	0,00	0,00	0,00	0,00	0,00	0,00
TOTALE USCITE CORRENTI	6.398.855,07	15.195.719,19	4.606.259,18	29.493.357,82	9.469.788,05	45.815.079,06

RENDICONTO FINANZIARIO DECISIONALE REGIONALIZZATO ES. 2007

PARTE II - USCITE	COMPETENZA (Impegni)	COMPETENZA (Impegni)	COMPETENZA (Impegni)	COMPETENZA (Impegni)	COMPETENZA (Impegni)	COMPETENZA (Impegni)
	CAMPANIA	EMILIA	FRIULI	LAZIO	LIGURIA	LOMBRARDIA
TITOLO - II - USCITE IN CONTO CAPITALE						
INVESTIMENTI						
Acquisizioni di beni di uso durevole ed opere immobiliari	0,00	338.488,24	84,00	19.778,65	381.132,23	1.148.109,85
Acquisizione di immobilizzazioni tecniche	421.044,78	3.010.351,46	216.297,55	1.452.961,45	1.674.215,90	4.545.007,78
Partecipazione e acquisto di valori mobiliari	0,00	0,00	0,00	0,00	0,00	0,00
Concessione di crediti ed anticipazioni	0,00	5.164,60	200,00	5.753,00	0,00	8.250,00
Indennità di anzianità e similari al personale cessato dal servizio	0,00	0,00	1.870,39	0,00	0,00	0,00
ONERI COMUNI						
Rimborsi di mutui	0,00	0,00	0,00	0,00	46.439,76	57.889,06
Rimborsi di anticipazioni passive	0,00	6.224,12	0,00	0,00	0,00	0,00
Rimborsi di obbligazioni	0,00	0,00	0,00	0,00	0,00	0,00
Restituzioni alle gestioni autonome di anticipazioni	0,00	0,00	0,00	0,00	0,00	0,00
Estinzioni debiti diversi	0,00	0,00	0,00	0,00	0,00	0,00
ACCANTONAMENTI PER SPESE FUTURE						
Accantonamenti per uscite future	0,00	0,00	0,00	0,00	0,00	0,00
ACCANTONAMENTO PER RIPRISTINO INVESTIMENTI						
Reinvestimenti di somme derivate dalla vendita di immobili	0,00	0,00	0,00	0,00	0,00	0,00
TOTALE USCITE IN CONTO CAPITALE	421.044,78	3.360.228,42	218.451,94	1.478.493,10	2.101.787,89	5.759.256,69

RENDICONTO FINANZIARIO DECISIONALE REGIONALIZZATO ES. 2007

PARTE II - USCITE	COMPETENZA (Impegni)	COMPETENZA (Impegni)	COMPETENZA (Impegni)	COMPETENZA (Impegni)	COMPETENZA (Impegni)	COMPETENZA (Impegni)
	CAMPANIA	EMILIA	FRIULI	LAZIO	LIGURIA	LOMBRARDIA
TITOLO III - GESTIONI SPECIALI						
Gestioni speciali	0,00	0,00	0,00	0,00	0,00	0,00
TOTALE GESTIONI SPECIALI	0,00	0,00	0,00	0,00	0,00	0,00
TITOLO IV - PARTITE DI GIRO						
USCITE AVENTI NATURA DI PARTITE DI GIRO						
partite di giro	1.666.208,68	4.059.080,49	945.250,70	2.726.165,08	1.518.895,32	19.655.007,88
TOTALE PARTITE DI GIRO	1.666.208,68	4.059.080,49	945.250,70	2.726.165,08	1.518.895,32	19.655.007,88

RENDICONTO FINANZIARIO DECISIONALE REGIONALIZZATO ES. 2007

PARTE II - USCITE	COMPETENZA (Impegni)	COMPETENZA (Impegni)	COMPETENZA (Impegni)	COMPETENZA (Impegni)	COMPETENZA (Impegni)	COMPETENZA (Impegni)
	CAMPANIA	EMILIA	FRIULI	LAZIO	LIGURIA	LOMBRARDIA
RIEPILOGO DEI TITOLI						
Titolo I	6.398.855,07	15.195.719,19	4.606.259,18	29.493.357,82	9.469.788,05	45.815.079,06
Titolo II	421.044,78	3.360.228,42	218.451,94	1.478.493,10	2.101.787,89	5.759.256,69
Titolo III	0,00	0,00	0,00	0,00	0,00	0,00
Titolo IV	1.666.208,68	4.059.080,49	945.250,70	2.726.165,08	1.518.895,32	19.655.007,88
TOTALE	8.486.108,53	22.615.028,10	5.769.961,82	33.698.016,00	13.090.471,26	71.229.343,63
DISAVANZO DI AMMINISTRAZIONE						
TOTALE GENERALE	8.486.108,53	22.615.028,10	5.769.961,82	33.698.016,00	13.090.471,26	71.229.343,63

RENDICONTO FINANZIARIO DECISIONALE REGIONALIZZATO ES. 2007

PARTE II - USCITE	COMPETENZA (Impegni)	COMPETENZA (Impegni)	COMPETENZA (Impegni)	COMPETENZA (Impegni)	COMPETENZA (Impegni)	COMPETENZA (Impegni)
	MARCHE	MOLISE	PIEMONTE	PUGLIA	SARDEGNA	SICILIA
Disavanzo di amministrazione presunto						
TITOLO I - USCITE CORRENTI						
FUNZIONAMENTO						
Uscite per gli organi dell' ente	611,25	0,00	16.827,63	2.101,70	2.968,53	3.753,53
Oneri per il personale in attività di servizio	2.542.003,42	70.547,97	8.323.160,19	2.243.876,58	43.194,65	230.495,36
Spese per l'acquisto di beni di consumo e servizi	2.722.830,09	200.054,81	13.714.827,17	2.056.435,92	1.135.456,31	2.112.045,54
INTERVENTI DIVERSI						
Uscite per prestazioni istituzionali	226.926,35	31.341,54	2.179.880,58	1.277.242,50	79.492,34	165.328,03
Trasferimenti passivi	429.333,48	11.687,50	2.785.662,15	423.517,76	197.345,00	875.600,14
Oneri finanziari	48.762,55	1.056,64	46.627,50	20.433,49	3.328,65	50.168,00
Oneri tributari	179.734,30	5.109,95	648.023,42	158.353,22	17.672,65	86.898,77
Poste correttive e compensative di entrate correnti	113.160,27	16.242,45	3.481.371,27	62.412,76	25.524,12	52.766,16
Uscite non classificabili in altre voci	82.935,07	0,00	116.317,78	191.633,68	3.590,92	1.723,85
ONERI COMUNI						
Oneri comuni	0,00	0,00	0,00	0,00	0,00	0,00
TRATTAMENTO DI QUIESCENZA, INTEGRATIVI E SOSTITUTIVI						
Oneri per il personale in quiescenza	0,00	0,00	0,00	0,00	0,00	0,00
Accantonamento al trattamento di fine rapporto	59.612,49	0,00	51.900,00	0,00	0,00	0,00
ACCANTONAMENTI A FONDI RISCHI E ONERI						
Accantonamento a rischi ed oneri	0,00	0,00	0,00	0,00	0,00	0,00
TOTALE USCITE CORRENTI	6.405.909,27	336.040,86	31.364.597,69	6.436.007,61	1.508.573,17	3.578.779,38

RENDICONTO FINANZIARIO DECISIONALE REGIONALIZZATO ES. 2007

PARTE II - USCITE	COMPETENZA (Impegni)	COMPETENZA (Impegni)	COMPETENZA (Impegni)	COMPETENZA (Impegni)	COMPETENZA (Impegni)	COMPETENZA (Impegni)
	MARCHE	MOLISE	PIEMONTE	PUGLIA	SARDEGNA	SICILIA
TITOLO - II - USCITE IN CONTO CAPITALE						
INVESTIMENTI						
Acquisizioni di beni di uso durevole ed opere immobiliari	209.863,11	0,00	1.158.175,68	69.060,00	0,00	0,00
Acquisizione di immobilizzazioni tecniche	1.225.358,88	46.515,70	5.072.833,72	693.813,84	111.380,19	303.311,66
Partecipazione e acquisto di valori mobiliari	0,00	0,00	15.693,25	0,00	0,00	0,00
Concessione di crediti ed anticipazioni	0,00	0,00	501,80	0,00	0,00	0,00
Indennità di anzianità e similari al personale cessato dal servizio	0,00	0,00	0,00	0,00	0,00	0,00
ONERI COMUNI						
Rimborsi di mutui	121.994,30	0,00	26.788,16	0,00	0,00	50.799,02
Rimborsi di anticipazioni passive	0,00	0,00	0,00	0,00	0,00	0,00
Rimborsi di obbligazioni	0,00	0,00	0,00	0,00	0,00	0,00
Restituzioni alle gestioni autonome di anticipazioni	0,00	0,00	0,00	0,00	0,00	0,00
Estinzioni debiti diversi	41.645,97	0,00	6.702,14	0,00	0,00	0,00
ACCANTONAMENTI PER SPESE FUTURE						
Accantonamenti per uscite future	0,00	0,00	0,00	0,00	0,00	0,00
ACCANTONAMENTO PER RIPRISTINO INVESTIMENTI						
Reinvestimenti di somme derivate dalla vendita di immobili	0,00	0,00	0,00	0,00	0,00	0,00
TOTALE USCITE IN CONTO CAPITALE	1.598.862,26	46.515,70	6.280.694,75	762.873,84	111.380,19	354.110,68

RENDICONTO FINANZIARIO DECISIONALE REGIONALIZZATO ES. 2007

PARTE II - USCITE	COMPETENZA (Impegni)	COMPETENZA (Impegni)	COMPETENZA (Impegni)	COMPETENZA (Impegni)	COMPETENZA (Impegni)	COMPETENZA (Impegni)
	MARCHE	MOLISE	PIEMONTE	PUGLIA	SARDEGNA	SICILIA
TITOLO III - GESTIONI SPECIALI						
Gestioni speciali	0,00	0,00	0,00	0,00	0,00	0,00
TOTALE GESTIONI SPECIALI	0,00	0,00	0,00	0,00	0,00	0,00
TITOLO IV - PARTITE DI GIRO						
USCITE AVENTI NATURA DI PARTITE DI GIRO						
partite di giro	1.225.955,38	132.483,88	9.232.232,11	1.271.926,37	196.686,35	110.046.293,16
TOTALE PARTITE DI GIRO	1.225.955,38	132.483,88	9.232.232,11	1.271.926,37	196.686,35	110.046.293,16

RENDICONTO FINANZIARIO DECISIONALE REGIONALIZZATO ES. 2007

PARTE II - USCITE	COMPETENZA (Impegni)	COMPETENZA (Impegni)	COMPETENZA (Impegni)	COMPETENZA (Impegni)	COMPETENZA (Impegni)	COMPETENZA (Impegni)
	MARCHE	MOLISE	PIEMONTE	PUGLIA	SARDEGNA	SICILIA
RIEPILOGO DEI TITOLI						
Titolo I	6.405.909,27	336.040,86	31.364.597,69	6.436.007,61	1.508.573,17	3.578.779,38
Titolo II	1.598.862,26	46.515,70	6.280.694,75	762.873,84	111.380,19	354.110,68
Titolo III	0,00	0,00	0,00	0,00	0,00	0,00
Titolo IV	1.225.955,38	132.483,88	9.232.232,11	1.271.926,37	196.686,35	110.046.293,16
TOTALE	9.230.726,91	515.040,44	46.877.524,55	8.470.807,82	1.816.639,71	113.979.183,22
DISAVANZO DI AMMINISTRAZIONE						
TOTALE GENERALE	9.230.726,91	515.040,44	46.877.524,55	8.470.807,82	1.816.639,71	113.979.183,22

RENDICONTO FINANZIARIO DECISIONALE REGIONALIZZATO ES. 2007

PARTE II - USCITE	COMPETENZA (Impegni)	COMPETENZA (Impegni)	COMPETENZA (Impegni)	COMPETENZA (Impegni)	COMPETENZA (Impegni)
	TOSCANA	TRENTO	UMBRIA	VENETO	TOTALE
Disavanzo di amministrazione presunto					
TITOLO I - USCITE CORRENTI					
FUNZIONAMENTO					
Uscite per gli organi dell' ente	11.735,81	0,00	0,00	14.175,16	669.963,95
Oneri per il personale in attività di servizio	5.581.494,62	854.190,60	1.972.804,09	676.174,11	209.562.163,45
Spese per l'acquisto di beni di consumo e servizi	7.560.115,38	1.376.594,82	1.630.690,07	3.418.845,25	106.212.543,77
INTERVENTI DIVERSI					
Uscite per prestazioni istituzionali	838.091,86	293.526,81	168.408,70	458.867,94	15.436.334,98
Trasferimenti passivi	2.551.086,47	0,00	99.374,65	230.180,50	27.606.600,08
Oneri finanziari	41.327,52	1.653,88	19.944,67	16.832,78	5.498.167,85
Oneri tributari	497.500,58	62.966,36	141.421,38	124.276,79	14.471.414,46
Poste correttive e compensative di entrate correnti	571.479,27	422.961,41	163.040,99	52.446,37	14.386.293,18
Uscite non classificabili in altre voci	44.343,45	0,00	7.970,15	74.073,92	1.422.543,29
ONERI COMUNI					
Oneri comuni	0,00	0,00	0,00	0,00	0,00
TRATTAMENTO DI QUIESCENZA, INTEGRATIVI E SOSTITUTIVI					
Oneri per il personale in quiescenza	0,00	0,00	0,00	0,00	0,00
Accantonamento al trattamento di fine rapporto	140.649,36	13.000,00	0,00	0,00	410.811,11
ACCANTONAMENTI A FONDI RISCHI E ONERI					
Accantonamento a rischi ed oneri	213,28	0,00	0,00	0,00	213,28
TOTALE USCITE CORRENTI	17.838.037,60	3.024.893,88	4.203.654,70	5.065.872,82	395.677.049,40

RENDICONTO FINANZIARIO DECISIONALE REGIONALIZZATO ES. 2007

PARTE II - USCITE	COMPETENZA (Impegni)	COMPETENZA (Impegni)	COMPETENZA (Impegni)	COMPETENZA (Impegni)	COMPETENZA (Impegni)
	TOSCANA	TRENTO	UMBRIA	VENETO	TOTALE
TITOLO - II - USCITE IN CONTO CAPITALE					
INVESTIMENTI					
Acquisizioni di beni di uso durevole ed opere immobiliari	260.687,13	20.000,00	214.449,63	88.306,41	8.235.199,55
Acquisizione di immobilizzazioni tecniche	2.405.833,59	1.174.333,97	493.257,43	901.380,22	26.933.535,63
Partecipazione e acquisto di valori mobiliari	0,00	0,00	0,00	0,00	15.693,25
Concessione di crediti ed anticipazioni	5.700,00	0,00	0,00	0,00	27.069,40
Indennità di anzianità e similari al personale cessato dal servizio	0,00	0,00	0,00	0,00	6.650.032,88
ONERI COMUNI					
Rimborsi di mutui	35.258,44	13.336,29	0,00	69.168,49	1.529.639,64
Rimborsi di anticipazioni passive	0,00	0,00	0,00	0,00	6.224,12
Rimborsi di obbligazioni	0,00	0,00	0,00	0,00	0,00
Restituzioni alle gestioni autonome di anticipazioni	0,00	0,00	0,00	0,00	0,00
Estinzioni debiti diversi	67.747,32	0,00	0,00	0,00	174.013,89
ACCANTONAMENTI PER SPESE FUTURE					
Accantonamenti per uscite future	0,00	0,00	0,00	0,00	0,00
ACCANTONAMENTO PER RIPRISTINO INVESTIMENTI					
Reinvestimenti di somme derivate dalla vendita di immobili	0,00	0,00	0,00	0,00	0,00
TOTALE USCITE IN CONTO CAPITALE	2.775.226,48	1.207.670,26	707.707,06	1.058.855,12	43.571.408,36

RENDICONTO FINANZIARIO DECISIONALE REGIONALIZZATO ES. 2007

PARTE II - USCITE	COMPETENZA (Impegni)	COMPETENZA (Impegni)	COMPETENZA (Impegni)	COMPETENZA (Impegni)	COMPETENZA (Impegni)
	TOSCANA	TRENTO	UMBRIA	VENETO	TOTALE
TITOLO III - GESTIONI SPECIALI					
Gestioni speciali	0,00	0,00	0,00	0,00	0,00
TOTALE GESTIONI SPECIALI	0,00	0,00	0,00	0,00	0,00
TITOLO IV - PARTITE DI GIRO					
USCITE AVENTI NATURA DI PARTITE DI GIRO					
partite di giro	2.817.328,85	516.576,56	1.276.463,12	566.562,25	456.510.286,86
TOTALE PARTITE DI GIRO	2.817.328,85	516.576,56	1.276.463,12	566.562,25	456.510.286,86

RENDICONTO FINANZIARIO DECISIONALE REGIONALIZZATO ES. 2007

PARTE II - USCITE	COMPETENZA (Impegni)	COMPETENZA (Impegni)	COMPETENZA (Impegni)	COMPETENZA (Impegni)	COMPETENZA (Impegni)
	TOSCANA	TRENTO	UMBRIA	VENETO	TOTALE
RIEPILOGO DEI TITOLI					
Titolo I	17.838.037,60	3.024.893,88	4.203.654,70	5.065.872,82	395.677.049,40
Titolo II	2.775.226,48	1.207.670,26	707.707,06	1.058.855,12	43.571.408,36
Titolo III	0,00	0,00	0,00	0,00	0,00
Titolo IV	2.817.328,85	516.576,56	1.276.463,12	566.562,25	456.510.286,86
TOTALE	23.430.592,93	4.749.140,70	6.187.824,88	6.691.290,19	895.758.744,62
DISAVANZO DI AMMINISTRAZIONE					0,00
TOTALE GENERALE	23.430.592,93	4.749.140,70	6.187.824,88	6.691.290,19	895.758.744,62

STATO PATRIMONIALE REGIONALIZZATO ES. 2007

ATTIVITA'	COMITATO CENTRALE	ABRUZZO	AOSTA	BASILICATA	BOLZANO	CALABRIA	CAMPANIA	EMILIA
1) Partecipazioni in:								
a) imprese controllate	0,00	0,00	0,00	0,00	0,00	0,00	0,00	0,00
b) imprese collegate	0,00	0,00	0,00	0,00	0,00	0,00	0,00	0,00
c) omprese controllanti	0,00	0,00	0,00	0,00	0,00	0,00	0,00	0,00
d) altre imprese	0,00	0,00	0,00	0,00	0,00	0,00	0,00	0,00
e) altri enti	0,00	0,00	0,00	0,00	0,00	0,00	0,00	0,00
2) Crediti								
a) verso imprese controllate	0,00	0,00	0,00	0,00	0,00	0,00	0,00	0,00
b) verso imprese collegate	0,00	0,00	0,00	0,00	0,00	0,00	0,00	0,00
c) verso lo Stato e altri soggetti pubblici	0,00	0,00	0,00	0,00	0,00	0,00	0,00	0,00
d) verso altri	0,00	0,00	0,00	0,00	0,00	0,00	0,00	0,00
3) Altri titoli	0,00	0,00	0,00	0,00	0,00	0,00	0,00	0,00
4) Crediti finanziari diversi	0,00	0,00	0,00	0,00	0,00	0,00	0,00	0,00
Totale	0,00	0,00	0,00	0,00	0,00	0,00	0,00	0,00
Totale immobilizzazioni (B)	66.602.766,52	4.241.389,67	193.976,28	2.614.779,87	2.166.744,31	3.175.548,85	6.441.701,17	19.184.799,10
C) ATTIVO CIRCOLANTE								
I. Rimanenze	0,00	0,00	0,00	0,00	0,00	0,00	0,00	0,00
1) materie prime, sussidiarie e di consumo	0,00	0,00	0,00	0,00	0,00	0,00	0,00	533,50
2) prodotti in corso di lavorazione e semilavorati	0,00	0,00	0,00	0,00	0,00	0,00	0,00	0,00
3) lavori in corso	0,00	0,00	0,00	0,00	0,00	0,00	0,00	0,00
4) prodotti finiti e merci	0,00	0,00	0,00	0,00	0,00	0,00	0,00	0,00
5) acconti	0,00	0,00	0,00	0,00	0,00	0,00	0,00	0,00
Totale	0,00	0,00	0,00	0,00	0,00	0,00	0,00	533,50
II. Residui attivi, con separata indicazione, per ciascuna voce, degli importi esigibili oltre l'esercizio successivo	0,00	0,00	0,00	0,00	0,00	0,00	0,00	0,00
1) Crediti verso utenti, clienti ecc....	0,00	0,00	0,00	0,00	0,00	0,00	0,00	0,00
2) Crediti verso personale (prestiti)	0,00	0,00	0,00	0,00	0,00	0,00	0,00	0,00
3) Crediti verso altre unità CRI	0,00	0,00	0,00	0,00	0,00	0,00	0,00	0,00
4) Crediti verso lo Stato ed altri soggetti pubblici	0,00	0,00	0,00	0,00	0,00	0,00	0,00	0,00
4-bis) Crediti tributari	0,00	0,00	0,00	0,00	0,00	0,00	0,00	0,00
4-ter) Imposte anticipate	0,00	0,00	0,00	0,00	0,00	0,00	0,00	0,00
5) Crediti diversi	254.714.023,30	1.356.338,70	281.402,27	261.180,80	1.239.891,23	1.404.090,35	7.159.536,82	9.557.045,61
Totale	254.714.023,30	1.356.338,70	281.402,27	261.180,80	1.239.891,23	1.404.090,35	7.159.536,82	9.557.045,61

STATO PATRIMONIALE REGIONALIZZATO ES. 2007

ATTIVITA'	COMITATO CENTRALE	ABRUZZO	AOSTA	BASILICATA	BOLZANO	CALABRIA	CAMPANIA	EMILIA
III. Attività finanziarie che non costituiscono immobilizzazioni								
1) Partecipazioni in imprese controllate	0,00	0,00	0,00	0,00	0,00	0,00	0,00	0,00
2) Partecipazioni in imprese collegate	0,00	0,00	0,00	0,00	0,00	0,00	0,00	0,00
3) Altre partecipazioni	0,00	0,00	0,00	0,00	0,00	0,00	0,00	0,00
4) Altri titoli	51.645,69	0,00	0,00	0,00	0,00	0,00	0,00	0,00
Totale	51.645,69	0,00	0,00	0,00	0,00	0,00	0,00	0,00
IV. Disponibilità liquide	0,00	0,00	0,00	0,00	0,00	0,00	0,00	0,00
1) depositi bancari e postali	(21.725.906,84)	2.423.007,67	114.609,80	548.568,97	(389.622,89)	1.102.280,85	2.213.304,66	11.421.574,87
2) assegni	0,00	0,00	0,00	0,00	0,00	0,00	0,00	0,00
3) denaro e valori in cassa	0,00	338,91	0,00	0,00	0,00	0,00	(0,00)	0,00
Totale	(21.725.906,84)	2.423.346,58	114.609,80	548.568,97	(389.622,89)	1.102.280,85	2.213.304,66	11.421.574,87
Totale attivo circolante (C)	233.039.762,15	3.779.685,28	396.012,07	809.749,77	850.268,34	2.506.371,20	9.372.841,48	20.979.153,98
D) RATEI E RISCONTI								
1) ratei attivi								
2) risconti attivi								
Totale ratei e risconti (D)	0,00	0,00	0,00	0,00	0,00	0,00	0,00	0,00
TOTALE ATTIVO	299.642.528,67	8.021.074,95	589.988,35	3.424.529,64	3.017.012,65	5.681.920,05	15.814.542,65	40.163.953,08

STATO PATRIMONIALE REGIONALIZZATO ES. 2007

ATTIVITA'	FRIULI	LAZIO	LIGURIA	LOMBARDIA	MARCHE	MOLISE	PIEMONTE	PUGLIA
1) Partecipazioni in:								
a) imprese controllate	0,00	0,00	0,00	0,00	0,00	0,00	0,00	0,00
b) imprese collegate	0,00	0,00	0,00	0,00	0,00	0,00	0,00	0,00
c) omprese controllanti	0,00	0,00	0,00	0,00	0,00	0,00	0,00	0,00
d) altre imprese	0,00	0,00	0,00	0,00	0,00	0,00	0,00	0,00
e) altri enti	0,00	0,00	0,00	0,00	0,00	0,00	0,00	0,00
2) Crediti								
a) verso imprese controllate	0,00	0,00	0,00	0,00	0,00	0,00	0,00	0,00
b) verso imprese collegate	0,00	0,00	0,00	0,00	0,00	0,00	0,00	0,00
c) verso lo Stato e altri soggetti pubblici	0,00	0,00	0,00	0,00	0,00	0,00	0,00	0,00
d) verso altri	0,00	0,00	0,00	0,00	0,00	0,00	0,00	0,00
3) Altri titoli	201.272,34	0,00	0,00	0,00	0,00	0,00	0,00	0,00
4) Crediti finanziari diversi	22.122,12	0,00	0,00	20.326,51	0,00	0,00	0,00	0,00
Totale	223.394,46	0,00	0,00	20.326,51	0,00	0,00	0,00	0,00
Totale immobilizzazioni (B)	2.012.146,97	4.651.486,51	17.149.548,44	46.109.317,56	12.780.775,84	219.201,39	34.126.269,50	3.257.519,40
C) ATTIVO CIRCOLANTE								
I. Rimanenze	0,00	0,00	0,00	0,00	0,00	0,00	0,00	0,00
1) materie prime, sussidiarie e di consumo	0,00	0,00	0,00	4.648,11	0,00	0,00	0,00	0,00
2) prodotti in corso di lavorazione e semilavorati	0,00	0,00	0,00	0,00	0,00	0,00	0,00	0,00
3) lavori in corso	0,00	0,00	0,00	0,00	0,00	0,00	0,00	0,00
4) prodotti finiti e merci	0,00	0,00	0,00	0,00	0,00	0,00	0,00	0,00
5) acconti	0,00	0,00	0,00	0,00	0,00	0,00	0,00	0,00
Totale	0,00	0,00	0,00	4.648,11	0,00	0,00	0,00	0,00
II. Residui attivi, con separata indicazione, per ciascuna voce, degli importi esigibili oltre l'esercizio successivo	0,00	0,00	0,00	0,00	0,00	0,00	0,00	0,00
1) Crediti verso utenti, clienti ecc....	0,00	0,00	0,00	0,00	0,00	0,00	0,00	0,00
2) Crediti verso personale (prestiti)	0,00	0,00	0,00	0,00	0,00	0,00	0,00	0,00
3) Crediti verso altre unità CRI	0,00	0,00	0,00	0,00	0,00	0,00	0,00	0,00
4) Crediti verso lo Stato ed altri soggetti pubblici	0,00	0,00	0,00	0,00	0,00	0,00	0,00	0,00
4-bis) Crediti tributari	0,00	0,00	0,00	0,00	0,00	0,00	0,00	0,00
4-ter) Imposte anticipate	0,00	0,00	0,00	0,00	0,00	0,00	0,00	0,00
5) Crediti diversi	2.852.174,94	16.527.150,06	8.017.431,48	41.672.254,47	7.795.618,58	295.207,36	19.264.967,67	5.159.818,80
Totale	2.852.174,94	16.527.150,06	8.017.431,48	41.672.254,47	7.795.618,58	295.207,36	19.264.967,67	5.159.818,80

STATO PATRIMONIALE REGIONALIZZATO ES. 2007

ATTIVITA'	FRIULI	LAZIO	LIGURIA	LOMBARDIA	MARCHE	MOLISE	PIEMONTE	PUGLIA
III. Attività finanziarie che non costituiscono immobilizzazioni								
1) Partecipazioni in imprese controllate	0,00	0,00	0,00	0,00	0,00	0,00	0,00	0,00
2) Partecipazioni in imprese collegate	0,00	0,00	0,00	0,00	0,00	0,00	0,00	0,00
3) Altre partecipazioni	0,00	0,00	0,00	0,00	0,00	0,00	0,00	0,00
4) Altri titoli	0,00	0,00	0,00	0,00	0,00	0,00	0,00	0,00
Totale	0,00	0,00	0,00	0,00	0,00	0,00	0,00	0,00
IV. Disponibilità liquide	0,00	0,00	0,00	0,00	0,00	0,00	0,00	0,00
1) depositi bancari e postali	2.157.329,32	2.257.444,04	9.572.289,16	22.663.776,57	3.849.758,82	85.983,70	23.266.670,24	2.990.439,39
2) assegni	0,00	0,00	0,00	0,00	0,00	0,00	0,00	0,00
3) denaro e valori in cassa	0,00	0,00	0,00	(0,00)	0,00	0,00	10,32	0,00
Totale	2.157.329,32	2.257.444,04	9.572.289,16	22.663.776,57	3.849.758,82	85.983,70	23.266.680,56	2.990.439,39
Totale attivo circolante (C)	5.009.504,26	18.784.594,10	17.589.720,64	64.340.679,15	11.645.377,40	381.191,06	42.531.648,23	8.150.258,19
D) RATEI E RISCONTI								
1) ratei attivi								
2) risconti attivi								
Totale ratei e risconti (D)	0,00	0,00	0,00	0,00	0,00	0,00	0,00	0,00
TOTALE ATTIVO	7.021.651,23	23.436.080,61	34.739.269,08	110.449.996,71	24.426.153,23	600.392,45	76.657.917,73	11.407.777,59

STATO PATRIMONIALE REGIONALIZZATO ES. 2007

ATTIVITA'	SARDEGNA	SICILIA	TOSCANA	TRENTO	UMBRIA	VENETO	TOTALE ATTIVITA'
A) CREDITI VERSO LO STATO ED ALTRI ENTI PUBBLICI PER LA PARTECIPAZIONE AL PATRIMONIO INIZIALE							
B) IMMOBILIZZAZIONI	0,00	0,00	0,00	0,00	0,00	0,00	0,00
I. Immobilizzazioni immateriali							0,00
1) Costi d'impianto e di ampliamento	0,00	0,00	0,00	0,00	0,00	0,00	0,00
2) Costi di ricerca, di sviluppo e di pubblicità	0,00	0,00	0,00	0,00	0,00	0,00	0,00
3) Diritti di brevetto industriale e diritti di utilizzazione delle opere di ingegno	0,00	0,00	0,00	0,00	0,00	0,00	0,00
4) Concessioni, licenze, marchi e diritti simili	0,00	0,00	0,00	0,00	0,00	0,00	0,00
5) Avviamento	0,00	0,00	0,00	0,00	0,00	0,00	0,00
6) Immobilizzazioni in corso e acconti	0,00	0,00	0,00	0,00	0,00	0,00	0,00
7) Manutenzione straordinarie e migliorie su beni di terzi	0,00	0,00	0,00	0,00	0,00	103.370,65	389.260,69
8) Altre	0,00	0,00	0,00	0,00	0,00	0,00	0,00
Totale	0,00	0,00	0,00	0,00	0,00	103.370,65	389.260,69
II. Immobilizzazioni materiali							
1) Terreni e fabbricati	846.931,67	8.030.875,12	10.753.607,10	1.633.483,05	1.030.433,31	6.609.378,55	151.149.704,42
2) Impianti, attrezzature e macchinari	37.375,46	97.649,61	1.314.236,42	553.586,98	283.175,02	504.367,92	15.521.106,78
3) Mobili e macchine d'ufficio	209.968,03	549.006,00	1.968.673,40	302.242,55	274.061,23	613.556,05	22.034.214,04
4) Automezzi e motomezzi	171.870,53	379.353,44	2.969.615,78	2.458.976,65	759.341,15	1.548.408,22	37.827.925,93
5) Costruzioni in corso	0,00	432.109,16	421.187,57	2.396.074,26	253.830,97	131.866,54	25.258.066,73
6) Mobili e attrezzature in corso d'acquisto	25.402,74	320.708,54	1.160.625,72	172.218,79	312.743,43	563.765,69	19.728.392,62
7) Diritti reali di godimento	0,00	0,00	0,00	0,00	0,00	0,00	0,00
8) Altri beni	2.183,56	43.926,81	535.302,28	38.102,78	0,00	160.399,11	3.749.571,05
Totale	1.293.731,99	9.853.628,67	19.123.248,27	7.554.685,06	2.913.585,11	10.131.742,08	275.268.981,56
III. immobilizzazioni finanziarie, con separata indicazione, per ciascuna voce dei crediti, degli importi esigibili entro l'esercizio successivo.							

STATO PATRIMONIALE REGIONALIZZATO ES. 2007

ATTIVITA'	SARDEGNA	SICILIA	TOSCANA	TRENTO	UMBRIA	VENETO	TOTALE ATTIVITA'
1) Partecipazioni in:							
a) imprese controllate	0,00	103.200,00	0,00	0,00	0,00	14.500,00	117.700,00
b) imprese collegate	0,00	0,00	0,00	0,00	0,00	0,00	0,00
c) omprese controllanti	0,00	0,00	0,00	0,00	0,00	0,00	0,00
d) altre imprese	0,00	0,00	0,00	0,00	0,00	0,00	0,00
e) altri enti	0,00	0,00	0,00	0,00	0,00	0,00	0,00
2) Crediti							
a) verso imprese controllate	0,00	0,00	0,00	0,00	0,00	0,00	0,00
b) verso imprese collegate	0,00	0,00	0,00	0,00	0,00	0,00	0,00
c) verso lo Stato e altri soggetti pubblici	0,00	0,00	0,00	0,00	0,00	0,00	0,00
d) verso altri	0,00	0,00	0,00	0,00	0,00	0,00	0,00
3) Altri titoli	0,00	0,00	0,00	0,00	0,00	43.500,00	244.772,34
4) Crediti finanziari diversi	125,00	0,00	0,00	0,00	0,00	0,00	42.573,63
Totale	125,00	103.200,00	0,00	0,00	0,00	58.000,00	405.045,97
Totale immobilizzazioni (B)	1.293.856,99	9.956.828,67	19.123.248,27	7.554.685,06	2.913.585,11	10.293.112,73	276.063.288,22
C) ATTIVO CIRCOLANTE							
I. Rimanenze	0,00	0,00	0,00	0,00	0,00	0,00	
1) materie prime, sussidiarie e di consumo	0,00	0,00	0,00	0,00	0,00	0,00	5.181,61
2) prodotti in corso di lavorazione e semilavorati	0,00	0,00	0,00	0,00	0,00	0,00	0,00
3) lavori in corso	0,00	0,00	0,00	0,00	0,00	0,00	0,00
4) prodotti finiti e merci	0,00	0,00	0,00	0,00	0,00	0,00	0,00
5) acconti	0,00	0,00	0,00	0,00	0,00	0,00	0,00
Totale	0,00	0,00	0,00	0,00	0,00	0,00	5.181,61
II. Residui attivi, con separata indicazione, per ciascuna voce, degli importi esigibili oltre l'esercizio successivo	0,00	0,00	0,00	0,00	0,00	0,00	
1) Crediti verso utenti, clienti ecc....	0,00	0,00	0,00	0,00	0,00	0,00	0,00
2) Crediti verso personale (prestiti)	0,00	0,00	0,00	0,00	0,00	0,00	0,00
3) Crediti verso altre unità CRI	0,00	0,00	0,00	0,00	0,00	0,00	0,00
4) Crediti verso lo Stato ed altri soggetti pubblici	0,00	0,00	0,00	0,00	0,00	0,00	0,00
4-bis) Crediti tributari	0,00	0,00	0,00	0,00	0,00	0,00	0,00
4-ter) Imposte anticipate	0,00	0,00	0,00	0,00	0,00	0,00	0,00
5) Crediti diversi	1.500.557,45	22.649.841,29	8.780.949,46	3.543.043,15	3.012.597,93	4.202.212,17	421.247.333,89
Totale	1.500.557,45	22.649.841,29	8.780.949,46	3.543.043,15	3.012.597,93	4.202.212,17	421.247.333,89

STATO PATRIMONIALE REGIONALIZZATO ES. 2007

ATTIVITA'	SARDEGNA	SICILIA	TOSCANA	TRENTO	UMBRIA	VENETO	TOTALE ATTIVITA'
III. Attività finanziarie che non costituiscono immobilizzazioni							
1) Partecipazioni in imprese controllate	0,00	0,00	0,00	0,00	0,00	0,00	0,00
2) Partecipazioni in imprese collegate	0,00	0,00	0,00	0,00	0,00	0,00	0,00
3) Altre partecipazioni	0,00	0,00	0,00	0,00	0,00	0,00	0,00
4) Altri titoli	0,00	0,00	0,00	0,00	0,00	0,00	51.645,69
Totale	0,00	0,00	0,00	0,00	0,00	0,00	51.645,69
IV. Disponibilità liquide	0,00	0,00	0,00	0,00	0,00	0,00	
1) depositi bancari e postali	932.046,01	1.029.277,46	9.134.557,13	3.065.012,55	1.873.761,94	2.714.624,01	81.300.787,43
2) assegni	0,00	0,00	0,00	0,00	0,00	0,00	0,00
3) denaro e valori in cassa	0,00	(0,00)	0,00	0,00	0,00	0,00	349,23
Totale	932.046,01	1.029.277,46	9.134.557,13	3.065.012,55	1.873.761,94	2.714.624,01	81.301.136,66
Totale attivo circolante (C)	2.432.603,46	23.679.118,75	17.915.506,59	6.608.055,70	4.886.359,87	6.916.836,18	502.605.297,85
D) RATEI E RISCONTI							
1) ratei attivi							0,00
2) risconti attivi							0,00
Totale ratei e risconti (D)	0,00	0,00	0,00	0,00	0,00	0,00	0,00
TOTALE ATTIVO	3.726.460,45	33.635.947,42	37.038.754,86	14.162.740,76	7.799.944,98	17.209.948,91	778.668.586,07

STATO PATRIMONIALE REGIONALIZZATO ES. 2007

PASSIVITA'	COMITATO CENTRALE	ABRUZZO	AOSTA	BASILICATA	BOLZANO	CALABRIA	CAMPANIA	EMILIA
D) TRATTAMENTO DI FINE RAPPORTO DI LAVORO SUBORDINATO								
1) Fondo di liquidazione indenn. Anzianità personale civile	39.232.260,84	0,00	0,00	0,00	0,00	0,00	0,00	0,00
2) Fondo di liquidazione indenn. Anzianità personale militare	0,00	0,00	0,00	0,00	0,00	0,00	0,00	0,00
Totale	39.232.260,84	0,00	0,00	0,00	0,00	0,00	0,00	0,00
E) RESIDUI PASSIVI, con separata indicazione, per ciascuna voce, degli importi esigibili oltre l'esercizio successivo								
1) obbligazioni	0,00	0,00	0,00	0,00	0,00	0,00	0,00	0,00
2) verso le banche (mutui)	3.387.671,17	352.577,60	0,00	7.159,71	150.981,35	0,00	0,00	0,00
3) verso altri finanziatori	0,00	0,00	0,00	0,00	0,00	0,00	0,00	0,00
4) acconti	0,00	0,00	0,00	0,00	0,00	0,00	0,00	0,00
5) debiti verso fornitori	0,00	0,00	0,00	0,00	0,00	0,00	0,00	0,00
6) debiti verso personale	0,00	0,00	0,00	0,00	0,00	0,00	0,00	0,00
7) debiti verso altre unità CRI	0,00	0,00	0,00	0,00	0,00	0,00	0,00	0,00
8) debiti tributari	0,00	0,00	0,00	0,00	0,00	0,00	0,00	0,00
9) debiti verso istituti di previdenza e sicurezza sociale	0,00	0,00	0,00	0,00	0,00	0,00	0,00	0,00
10) debiti per obbligazioni destinate a terzi	0,00	0,00	0,00	0,00	0,00	0,00	0,00	0,00
11) debiti verso lo Stato ed altri soggetti pubblici	0,00	0,00	0,00	0,00	0,00	0,00	0,00	0,00
12) debiti diversi	176.064.243,00	1.860.548,31	337.034,41	357.770,72	4.616.767,07	1.959.222,42	4.616.199,29	8.702.835,91
Totale	179.451.914,17	2.213.125,91	337.034,41	364.930,43	4.767.748,42	1.959.222,42	4.616.199,29	8.702.835,91
Totale Debiti								
F DEBITI BANCARI E FINANZIARI								
1) Debiti verso la cassa DD.PP. Per mutui	0,00	0,00	0,00	0,00	0,00	0,00	0,00	0,00
Totale	0,00							
G) RATEI E RISCONTI								
1) Ratei passivi								
2) Risconti passivi								
3) Aggio su prestiti								
4) Riserve tecniche								
Totale ratei e risconti (G)	0,00	0,00	0,00	0,00	0,00	0,00	0,00	0,00
TOTALE PASSIVO e NETTO	299.642.528,67	8.021.074,95	589.988,35	3.424.529,64	3.017.012,65	5.681.920,05	15.814.542,65	40.163.953,07

STATO PATRIMONIALE REGIONALIZZATO ES. 2007

PASSIVITA'	FRIULI	LAZIO	LIGURIA	LOMBARDIA	MARCHE	MOLISE	PIEMONTE	PUGLIA
D) TRATTAMENTO DI FINE RAPPORTO DI LAVORO SUBORDINATO				854.565,56				
1) Fondo di liquidazione indenn. Anzianità personale civile	37.863,96	0,00	0,00	0,00	0,00	0,00	0,00	0,00
2) Fondo di liquidazione indenn. Anzianità personale militare	0,00	0,00	0,00	0,00	0,00	0,00	0,00	0,00
Totale	37.863,96	0,00	0,00	854.565,56	0,00	0,00	0,00	0,00
E) RESIDUI PASSIVI, con separata indicazione, per ciascuna voce, degli importi esigibili oltre l'esercizio successivo								
1) obbligazioni	0,00	0,00	0,00	0,00	0,00	0,00	0,00	0,00
2) verso le banche (mutui)	302,67	0,00	264.147,49	2.266.590,09	624.378,00	0,00	243.274,94	0,00
3) verso altri finanziatori	0,00	0,00	0,00	0,00	0,00	0,00	0,00	0,00
4) acconti	0,00	0,00	0,00	0,00	0,00	0,00	0,00	0,00
5) debiti verso fornitori	0,00	0,00	0,00	0,00	0,00	0,00	0,00	0,00
6) debiti verso personale	0,00	0,00	0,00	0,00	0,00	0,00	0,00	0,00
7) debiti verso altre unità CRI	0,00	0,00	0,00	0,00	0,00	0,00	0,00	0,00
8) debiti tributari	0,00	0,00	0,00	0,00	0,00	0,00	0,00	0,00
9) debiti verso istituti di previdenza e sicurezza sociale	0,00	0,00	0,00	0,00	0,00	0,00	0,00	0,00
10) debiti per oblazioni destinate a terzi	0,00	0,00	0,00	0,00	0,00	0,00	0,00	0,00
11) debiti verso lo Stato ed altri soggetti pubblici	0,00	0,00	0,00	0,00	0,00	0,00	0,00	0,00
12) debiti diversi	3.614.888,41	20.481.401,85	9.794.525,14	51.447.918,17	8.415.017,20	387.144,55	17.923.132,54	6.764.504,09
Totale	3.615.191,08	20.481.401,85	10.058.672,63	53.714.508,26	9.039.395,20	387.144,55	18.166.407,48	6.764.504,09
Totale Debiti								
F DEBITI BANCARI E FINANZIARI								
1) Debiti verso la cassa DD.PP. Per mutui	0,00	0,00	0,00	0,00	0,00	0,00	0,00	0,00
Totale								
G) RATEI E RISCOINTI								
1) Ratei passivi								
2) Risconti passivi								
3) Aggio su prestiti								
4) Riserve tecniche								
Totale ratei e risconti (G)	0,00	0,00	0,00	0,00	0,00	0,00	0,00	0,00
TOTALE PASSIVO e NETTO	7.021.651,23	23.436.080,61	34.739.269,08	110.449.996,71	24.426.153,23	600.392,45	76.657.917,73	11.407.777,59

STATO PATRIMONIALE REGIONALIZZATO ES. 2007

PASSIVITA'	SARDEGNA	SICILIA	TOSCANA	TRENTO	UMBRIA	VENETO	TOTALE PASSIVITA'
D) TRATTAMENTO DI FINE RAPPORTO DI LAVORO SUBORDINATO						11.498,06	866.063,62
1) Fondo di liquidazione indenn. Anzianità personale civile	0,00	0,00	0,00	0,00	0,00	0,00	39.270.124,80
2) Fondo di liquidazione indenn. Anzianità personale militare	0,00	0,00	0,00	0,00	0,00	0,00	0,00
Totale	0,00	0,00	0,00	0,00	0,00	11.498,06	40.136.188,42
E) RESIDUI PASSIVI, con separata indicazione, per ciascuna voce, degli importi esigibili oltre l'esercizio successivo							0,00
							0,00
1) obbligazioni	0,00	0,00	0,00	0,00	0,00	0,00	
2) verso le banche (mutui)	0,00	532.221,01	400.845,01	121.744,82	0,00	50.461,19	8.402.355,05
3) verso altri finanziatori	0,00	0,00	0,00	0,00	0,00	0,00	0,00
4) acconti	0,00	0,00	0,00	0,00	0,00	0,00	0,00
5) debiti verso fornitori	0,00	0,00	0,00	0,00	0,00	0,00	0,00
6) debiti verso personale	0,00	0,00	0,00	0,00	0,00	0,00	0,00
7) debiti verso altre unità CRI	0,00	0,00	0,00	0,00	0,00	0,00	0,00
8) debiti tributari	0,00	0,00	0,00	0,00	0,00	0,00	0,00
9) debiti verso istituti di previdenza e sicurezza sociale	0,00	0,00	0,00	0,00	0,00	0,00	0,00
10) debiti per oblazioni destinate a terzi	0,00	0,00	0,00	0,00	0,00	0,00	0,00
11) debiti verso lo Stato ed altri soggetti pubblici	0,00	0,00	0,00	0,00	0,00	0,00	0,00
12) debiti diversi	966.946,25	22.419.408,25	12.732.880,02	4.664.378,42	4.796.097,17	3.099.498,81	366.022.362,00
Totale	966.946,25	22.951.629,26	13.133.725,03	4.786.123,24	4.796.097,17	3.149.960,00	374.424.717,05
Totale Debiti							0,00
F DEBITI BANCARI E FINANZIARI							0,00
1) Debiti verso la cassa DD.PP. Per mutui	0,00	0,00	0,00	0,00	0,00	0,00	0,00
Totale							0,00
G) RATEI E RISCOINTI							
1) Ratei passivi							
2) Risconti passivi							
3) Aggio su prestiti							
4) Riserve tecniche							
Totale ratei e risconti (G)	0,00	0,00	0,00	0,00	0,00	0,00	
TOTALE PASSIVO e NETTO	3.726.460,45	33.635.947,42	37.038.754,86	14.162.740,76	7.799.944,98	17.209.948,91	778.668.586,07

CONTO ECONOMICO REGIONALIZZATO ES. 2007

CONTO ECONOMICO	COMITATO CENTRALE	ABRUZZO	AOSTA	BASILICATA	BOLZANO	CALABRIA
A) VALORE DELLA PRODUZIONE						
1) Proventi e corrispettivi per la produzione delle prestazioni e/o servizi*	16.849.192,64	3.306.408,29	740.108,27	307.385,26	2.134.966,84	453.338,01
2) Variazione delle rimanenze dei prodotti in corso di lavorazione, semilavorati e finiti	0,00	0,00	0,00	0,00	0,00	0,00
3) Variazione dei lavori in corso su ordinazione	0,00	0,00	0,00	0,00	0,00	0,00
4) Incrementi di immobilizzazioni per lavori interni	0,00	0,00	0,00	0,00	0,00	0,00
5) Altri ricavi e proventi, con separata indicazione dei contributi di competenza dell'esercizio	188.530.939,51	1.255.937,35	73.492,01	309.484,54	532.276,09	1.221.560,08
a) Contributi dello Stato e di altri Enti del settore pubblico	0,00	0,00	0,00	0,00	0,00	0,00
b) Trasferimenti daVV'Unione Europea ECHO	0,00	0,00	0,00	0,00	0,00	0,00
c) Altri contributi e trasferimenti	0,00	0,00	0,00	0,00	0,00	0,00
d) Altri ricavi	0,00	0,00	0,00	0,00	0,00	0,00
TOTALE VALORE DELLA PRODUZIONE (A)	205.380.132,15	4.562.345,64	813.600,28	616.869,80	2.667.242,93	1.674.898,09
B) COSTI DELLA PRODUZIONE						
6) Per materie prime, sussidiarie, consumo e merci**	4.313.838,94	1.215.095,43	120.288,35	253.893,26	529.512,08	448.201,65
7) Per servizi**	17.604.253,70	1.005.154,70	59.687,14	145.389,31	354.558,76	564.218,42
8) Per godimento beni di terzi**	280.665,72	142.117,97	52.252,55	17.382,13	58.197,60	97.329,19
9) Per il personale**	155.660.409,77	830.044,29	491.949,41	23.421,86	1.248.367,23	372.215,62
a) salari e stipendi	0,00	0,00	0,00	0,00	0,00	0,00
b) oneri sociali	0,00	0,00	0,00	0,00	0,00	0,00
c) trattamento di fine rapporto	0,00	0,00	0,00	0,00	0,00	0,00
d) trattamento di fine quiescenza e simili	0,00	0,00	0,00	0,00	0,00	0,00
e) altri costi	0,00	0,00	0,00	0,00	0,00	0,00
10) Ammortamenti e svalutazioni	2.380.125,01	466.998,24	180.234,23	65.713,33	273.478,48	371.362,88
a) ammortamento delle immobilizzazioni immateriali	0,00	0,00	0,00	0,00	0,00	0,00
b) ammortamento delle immobilizzazioni materiali	0,00	0,00	0,00	0,00	0,00	0,00
c) altre svalutazioni delle immobilizzazioni	0,00	0,00	0,00	0,00	0,00	0,00
d) svalutazione dei crediti compresi nell'attivo circolante e delle disponibilità liquide	0,00	0,00	0,00	0,00	0,00	0,00
11) Variazioni delle rimanenze di materie prime, sussidiarie, di consumo e merci	0,00	0,00	0,00	0,00	0,00	0,00
12) Accantonamenti per rischi	0,00	0,00	0,00	0,00	0,00	0,00
13) Accantonamenti ai fondi per oneri	0,00	0,00	0,00	0,00	0,00	0,00
14) Oneri diversi di gestione	15.159.071,56	1.247.117,75	42.642,75	44.232,03	443.345,04	329.299,13
TOTALE COSTI (B)	195.398.364,70	4.906.528,38	947.054,43	550.031,92	2.907.459,19	2.182.626,89
DIFFERENZA TRA VALORE E COSTI DELLA PRODUZIONE (A-B)	9.981.767,45	(344.182,74)	(133.454,15)	66.837,88	(240.216,26)	(507.728,80)

CONTO ECONOMICO REGIONALIZZATO ES. 2007

CONTO ECONOMICO	COMITATO CENTRALE	ABRUZZO	AOSTA	BASILICATA	BOLZANO	CALABRIA
C) PROVENTI E ONERI FINANZIARI						
15) Proventi da partecipazioni	0,00	0,00	0,00	0,00	0,00	0,00
16) Altri proventi finanziari	0,00	61.842,25	2.892,89	15.329,44	0,00	33.660,92
a) di crediti iscritti nelle immobilizzazioni	0,00	0,00	0,00	0,00	0,00	0,00
b) di titoli iscritti nelle immobilizzazioni che non costituiscono partecipazioni	0,00	0,00	0,00	0,00	0,00	0,00
c) di titoli iscritti nell'attivo circolante che non costituiscono partecipazioni	0,00	0,00	0,00	0,00	0,00	0,00
d) proventi diversi da precedenti	0,00	0,00	0,00	0,00	0,00	0,00
17) Interessi e altri oneri finanziari	(4.989.836,94)	(21.587,26)	(137,20)	(6.543,70)	(36.467,37)	(1.898,24)
17-bis) Utili e perdite su cambi	0,00	0,00	0,00	0,00	0,00	0,00
TOTALE PROVENTI ED ONERI FINANZIARI (15+16+17)	(4.989.836,94)	40.254,99	2.755,69	8.785,74	(36.467,37)	31.762,68
D) RETTIFICHE DI VALORE DI ATTIVITA' FINANZIARIE						
18) Rivalutazioni	0,00	0,00	0,00	0,00	0,00	0,00
a) di partecipazioni	0,00	0,00	0,00	0,00	0,00	0,00
b) di immobilizzazioni finanziarie	0,00	0,00	0,00	0,00	0,00	0,00
c) di titoli iscritti nell'attivo circolante	0,00	0,00	0,00	0,00	0,00	0,00
19) Svalutazioni	0,00	0,00	0,00	0,00	0,00	0,00
a) di partecipazioni	0,00	0,00	0,00	0,00	0,00	0,00
b) di immobilizzazioni finanziarie	0,00	0,00	0,00	0,00	0,00	0,00
c) di titoli iscritti nell'attivo circolante	0,00	0,00	0,00	0,00	0,00	0,00
TOTALE RETTIFICHE DI VALORE	0,00	0,00	0,00	0,00	0,00	0,00
E) PROVENTI E ONERI STRAORDINARI						
20) Proventi, con separata indicazione delle plusvalenze da alienazioni i cui ricavi non sono iscrिवibili al n.5)	4.179.000,00	13.764,63	1.026,00	85.061,84	5.000,00	4.131,64
21) Oneri straordinari, con separata indicazione delle minusvalenze	0,00	(25.973,62)	0,00	0,00	(36.544,36)	0,00
22) Sopravvenienze attive ed insussistenze del passivo derivanti dalla gestione dei residui	13.360.983,97	39.652,56	164.634,93	4.537,56	61.949,89	345.140,66
23) Sopravvenienze attive da immobilizzazioni materiali (donazioni)	188.290,87	732.614,00	1.230,76	12.569,08	0,00	92.205,00
24) Sopravvenienze passive ed insussistenze dell'attivo derivanti dalla gestione dei residui	(3.699.468,40)	(249,17)	(145.602,27)	(2.098,94)	(300,40)	(368.884,08)
25) Insussistenze dell'attivo da immobilizzazioni materiali (eliminazione beni e impianti)	(1.973.958,86)	(73.523,00)	(130.012,68)	0,00	0,40	(678,30)
TOTALE DELLE PARTITE STRAORDINARIE	12.054.847,58	686.285,40	(108.723,26)	100.069,54	30.105,53	71.914,92
RISULTATO PRIMA DELLE IMPOSTE (A-B+/-C+/-D+/-E)	17.046.778,09	382.357,65	(239.421,72)	175.693,16	(246.578,10)	(404.051,20)
IMPOSTE DELL'ESERCIZIO						
AVANZO/DISAVANZO/PAREGGIO/ECONOMICO	17.046.778,09	382.357,65	(239.421,72)	175.693,16	(246.578,10)	(404.051,20)

* Entrate correnti depurate dei proventi finanziari: lett. c) e dei proventi straordinari (di natura finanziaria):lett. d)

**Uscite correnti depurate degli oneri finanziari: lett. c) e degli oneri straordinari (di natura finanziaria): lett. d)

CONTO ECONOMICO REGIONALIZZATO ES. 2007

CONTO ECONOMICO	CAMPANIA	EMILIA	FRIULI	LAZIO	LIGURIA	LOMBARDIA
A) VALORE DELLA PRODUZIONE						
1) Proventi e corrispettivi per la produzione delle prestazioni e/o servizi*	4.798.879,59	12.962.768,99	3.033.340,54	20.439.112,82	7.337.268,29	40.134.755,88
2) Variazione delle rimanenze dei prodotti in corso di lavorazione, semilavorati e finiti	0,00	0,00	0,00	0,00	0,00	0,00
3) Variazione dei lavori in corso su ordinazione	0,00	0,00	0,00	0,00	0,00	0,00
4) Incrementi di immobilizzazioni per lavori interni	0,00	0,00	0,00	0,00	0,00	0,00
5) Altri ricavi e proventi, con separata indicazione dei contributi di competenza dell'esercizio	953.231,85	5.523.112,89	1.878.756,77	2.567.343,76	3.469.526,36	9.391.724,50
a) Contributi dello Stato e di altri Enti del settore pubblico	0,00	0,00	0,00	0,00	0,00	0,00
b) Trasferimenti daVV'Unione Europea ECHO	0,00	0,00	0,00	0,00	0,00	0,00
c) Altri contributi e trasferimenti	0,00	0,00	0,00	0,00	0,00	0,00
d) Altri ricavi	0,00	0,00	0,00	0,00	0,00	0,00
TOTALE VALORE DELLA PRODUZIONE (A)	5.752.111,44	18.485.881,88	4.912.097,31	23.006.456,58	10.806.794,65	49.526.480,38
B) COSTI DELLA PRODUZIONE						
6) Per materie prime, sussidiarie, consumo e merci**	1.163.342,69	4.333.931,53	1.055.766,64	5.679.953,14	2.845.978,63	9.329.701,54
7) Per servizi**	2.628.355,86	3.229.341,12	852.082,12	7.570.764,90	2.238.791,29	8.735.416,86
8) Per godimento beni di terzi**	470.368,29	364.955,20	115.975,03	689.284,44	241.058,91	751.428,15
9) Per il personale**	643.111,25	4.775.426,60	1.768.721,78	12.356.667,24	2.488.755,93	20.414.597,09
a) salari e stipendi	0,00	0,00	0,00	0,00	0,00	0,00
b) oneri sociali	0,00	0,00	0,00	0,00	0,00	0,00
c) trattamento di fine rapporto	0,00	0,00	0,00	0,00	0,00	0,00
d) trattamento di fine quiescenza e simili	0,00	0,00	0,00	0,00	0,00	0,00
e) altri costi	0,00	0,00	0,00	0,00	0,00	0,00
10) Ammortamenti e svalutazioni	575.064,47	2.252.924,50	509.656,31	887.088,64	1.910.506,76	4.750.507,87
a) ammortamento delle immobilizzazioni immateriali	0,00	0,00	0,00	0,00	0,00	0,00
b) ammortamento delle immobilizzazioni materiali	0,00	0,00	0,00	0,00	0,00	0,00
c) altre svalutazioni delle immobilizzazioni	0,00	0,00	0,00	0,00	0,00	0,00
d) svalutazione dei crediti compresi nell'attivo circolante e delle disponibilità liquide	0,00	0,00	0,00	0,00	0,00	0,00
11) Variazioni delle rimanenze di materie prime, sussidiarie, di consumo e merci	0,00	0,00	0,00	0,00	0,00	0,00
12) Accantonamenti per rischi	0,00	0,00	0,00	0,00	0,00	0,00
13) Accantonamenti ai fondi per oneri	0,00	92.416,88	0,00	0,00	1.502,04	428.649,99
14) Oneri diversi di gestione	1.491.762,39	2.377.729,63	810.747,13	3.183.636,93	1.609.118,63	6.426.947,10
TOTALE COSTI (B)	6.972.004,95	17.426.725,46	5.112.949,01	30.367.395,29	11.335.712,19	50.837.248,60
DIFFERENZA TRA VALORE E COSTI DELLA PRODUZIONE (A-B)	(1.219.893,51)	1.059.156,42	(200.851,70)	(7.360.938,71)	(528.917,54)	(1.310.768,22)

CONTO ECONOMICO REGIONALIZZATO ES. 2007

CONTO ECONOMICO	CAMPANIA	EMILIA	FRIULI	LAZIO	LIGURIA	LOMBARDIA
C) PROVENTI E ONERI FINANZIARI						
15) Proventi da partecipazioni	0,00	0,00	0,00	0,00	0,00	0,00
16) Altri proventi finanziari	79.579,32	249.717,20	57.837,37	35.605,48	263.171,05	639.734,10
a) di crediti iscritti nelle immobilizzazioni	0,00	0,00	0,00	0,00	0,00	0,00
b) di titoli iscritti nelle immobilizzazioni che non costituiscono partecipazioni	0,00	0,00	0,00	0,00	0,00	0,00
c) di titoli iscritti nell'attivo circolante che non costituiscono partecipazioni	0,00	0,00	0,00	0,00	0,00	0,00
d) proventi diversi da precedenti	0,00	0,00	0,00	0,00	0,00	0,00
17) Interessi e altri oneri finanziari	(1.914,59)	(21.918,23)	(4.836,87)	(13.051,17)	(44.582,62)	(105.257,98)
17-bis) Utili e perdite su cambi	0,00	0,00	0,00	0,00	0,00	0,00
TOTALE PROVENTI ED ONERI FINANZIARI (15+16+17)	77.664,73	227.798,97	53.000,50	22.554,31	218.588,43	534.476,12
D) RETTIFICHE DI VALORE DI ATTIVITA' FINANZIARIE						
18) Rivalutazioni	0,00	0,00	0,00	0,00	0,00	0,00
a) di partecipazioni	0,00	0,00	0,00	0,00	0,00	0,00
b) di immobilizzazioni finanziarie	0,00	0,00	0,00	0,00	0,00	0,00
c) di titoli iscritti nell'attivo circolante	0,00	0,00	0,00	0,00	0,00	0,00
19) Svalutazioni	0,00	0,00	0,00	0,00	0,00	0,00
a) di partecipazioni	0,00	0,00	0,00	0,00	0,00	0,00
b) di immobilizzazioni finanziarie	0,00	0,00	0,00	0,00	0,00	0,00
c) di titoli iscritti nell'attivo circolante	0,00	0,00	0,00	0,00	0,00	0,00
TOTALE RETTIFICHE DI VALORE	0,00	0,00	0,00	0,00	0,00	0,00
E) PROVENTI E ONERI STRAORDINARI						
20) Proventi, con separata indicazione delle plusvalenze da alienazioni i cui ricavi non sono iscrivibili al n.5)	1.026,00	146.117,86	67.656,52	56.312,47	311.670,38	720.086,51
21) Oneri straordinari, con separata indicazione delle minusvalenze	0,00	(11.388,72)	(2.070,39)	(5.753,00)	0,00	(11.641,03)
22) Sopravvenienze attive ed insussistenze del passivo derivanti dalla gestione dei residui	5.416,94	968.007,93	74.701,56	1.957.874,42	128.075,73	2.092.069,66
23) Sopravvenienze attive da immobilizzazioni materiali (donazioni)	43.237,75	304.180,72	40.366,00	657.890,37	3.440.708,26	1.005.250,65
24) Sopravvenienze passive ed insussistenze dell'attivo derivanti dalla gestione dei residui	(11.845,47)	(489.749,23)	(104.911,29)	(193.214,59)	(295.905,34)	(1.354.665,97)
25) Insussistenze dell'attivo da immobilizzazioni materiali (eliminazione beni e impianti)	114,23	(1.100.896,01)	(8.017,44)	(231.544,18)	(179.463,52)	(1.896.362,86)
TOTALE DELLE PARTITE STRAORDINARIE	37.949,45	(183.727,45)	67.724,96	2.241.565,49	3.405.085,51	554.736,96
RISULTATO PRIMA DELLE IMPOSTE (A-B+/-C+/-D+/-E)	(1.104.279,33)	1.103.227,94	(80.126,24)	(5.096.818,91)	3.094.756,40	(221.555,14)
IMPOSTE DELL'ESERCIZIO						
AVANZO/DISAVANZO/PAREGGIO/ECONOMICO	(1.104.279,33)	1.103.227,94	(80.126,24)	(5.096.818,91)	3.094.756,40	(221.555,14)

* Entrate correnti depurate dei proventi finanziari: lett. c) e dei proventi straordinari (di natura finanziaria)

**Uscite correnti depurate degli oneri finanziari: lett. c) e degli oneri straordinari (di natura finanziaria)

CONTO ECONOMICO REGIONALIZZATO ES. 2007

CONTO ECONOMICO	MARCHE	MOLISE	PIEMONTE	PUGLIA	SARDEGNA	SICILIA
A) VALORE DELLA PRODUZIONE						
1) Proventi e corrispettivi per la produzione delle prestazioni e/o servizi*	5.537.644,91	154.728,48	27.981.477,00	4.811.713,75	755.023,61	711.633,05
2) Variazione delle rimanenze dei prodotti in corso di lavorazione, semilavorati e finiti	0,00	0,00	0,00	0,00	0,00	0,00
3) Variazione dei lavori in corso su ordinazione	0,00	0,00	0,00	0,00	0,00	0,00
4) Incrementi di immobilizzazioni per lavori interni	0,00	0,00	0,00	0,00	0,00	0,00
5) Altri ricavi e proventi, con separata indicazione dei contributi di competenza dell'esercizio	1.976.922,82	254.233,54	7.365.365,17	665.619,90	979.263,25	2.169.748,53
a) Contributi dello Stato e di altri Enti del settore pubblico	0,00	0,00	0,00	0,00	0,00	0,00
b) Trasferimenti daVV'Unione Europea ECHO	0,00	0,00	0,00	0,00	0,00	0,00
c) Altri contributi e trasferimenti	0,00	0,00	0,00	0,00	0,00	0,00
d) Altri ricavi	0,00	0,00	0,00	0,00	0,00	0,00
TOTALE VALORE DELLA PRODUZIONE (A)	7.514.567,73	408.962,02	35.346.842,17	5.477.333,65	1.734.286,86	2.881.381,58
B) COSTI DELLA PRODUZIONE						
6) Per materie prime, sussidiarie, consumo e merci**	1.886.672,58	107.096,59	10.220.762,19	1.801.630,27	361.050,97	572.548,93
7) Per servizi**	999.334,95	79.618,45	5.165.692,58	1.434.876,45	709.403,70	1.530.177,30
8) Per godimento beni di terzi**	63.748,91	44.681,31	508.252,98	97.171,70	144.493,98	174.647,34
9) Per il personale**	2.703.361,69	74.737,67	8.872.820,93	2.383.838,73	43.194,65	233.280,26
a) salari e stipendi	0,00	0,00	0,00	0,00	0,00	0,00
b) oneri sociali	0,00	0,00	0,00	0,00	0,00	0,00
c) trattamento di fine rapporto	0,00	0,00	0,00	0,00	0,00	0,00
d) trattamento di fine quiescenza e simili	0,00	0,00	0,00	0,00	0,00	0,00
e) altri costi	0,00	0,00	0,00	0,00	0,00	0,00
10) Ammortamenti e svalutazioni	1.643.053,88	65.748,16	4.586.941,91	464.567,43	161.900,26	430.306,19
a) ammortamento delle immobilizzazioni immateriali	0,00	0,00	0,00	0,00	0,00	0,00
b) ammortamento delle immobilizzazioni materiali	0,00	0,00	0,00	0,00	0,00	0,00
c) altre svalutazioni delle immobilizzazioni	0,00	0,00	0,00	0,00	0,00	0,00
d) svalutazione dei crediti compresi nell'attivo circolante e delle disponibilità liquide	0,00	0,00	0,00	0,00	0,00	0,00
11) Variazioni delle rimanenze di materie prime, sussidiarie, di consumo e merci	0,00	0,00	0,00	0,00	0,00	0,00
12) Accantonamenti per rischi	0,00	0,00	0,00	0,00	0,00	0,00
13) Accantonamenti ai fondi per oneri	59.612,49	0,00	51.900,00	0,00	0,00	0,00
14) Oneri diversi di gestione	644.416,10	28.850,20	6.498.541,51	698.056,97	247.101,22	1.017.957,55
TOTALE COSTI (B)	8.000.200,60	400.732,38	35.904.912,10	6.880.141,55	1.667.144,78	3.958.917,57
DIFFERENZA TRA VALORE E COSTI DELLA PRODUZIONE (A-B)	(485.632,88)	8.229,64	(558.069,93)	(1.402.807,90)	67.142,08	(1.077.535,99)

CONTO ECONOMICO REGIONALIZZATO ES. 2007

CONTO ECONOMICO	MARCHE	MOLISE	PIEMONTE	PUGLIA	SARDEGNA	SICILIA
C) PROVENTI E ONERI FINANZIARI						
15) Proventi da partecipazioni	0,00	0,00	0,00	0,00	0,00	0,00
16) Altri proventi finanziari	80.398,99	938,22	521.052,83	29.147,98	6.365,41	4.904,66
a) di crediti iscritti nelle immobilizzazioni	0,00	0,00	0,00	0,00	0,00	0,00
b) di titoli iscritti nelle immobilizzazioni che non costituiscono partecipazioni	0,00	0,00	0,00	0,00	0,00	0,00
c) di titoli iscritti nell'attivo circolante che non costituiscono partecipazioni	0,00	0,00	0,00	0,00	0,00	0,00
d) proventi diversi da precedenti	0,00	0,00	0,00	0,00	0,00	0,00
17) Interessi e altri oneri finanziari	(48.762,55)	(1.056,64)	(46.627,50)	(20.433,49)	(3.328,65)	(50.168,00)
17-bis) Utili e perdite su cambi	0,00	0,00	0,00	0,00	0,00	0,00
TOTALE PROVENTI ED ONERI FINANZIARI (15+16+17)	31.636,44	(118,42)	474.425,33	8.714,49	3.036,76	(45.263,34)
D) RETTIFICHE DI VALORE DI ATTIVITA' FINANZIARIE						
18) Rivalutazioni	0,00	0,00	0,00	0,00	0,00	0,00
a) di partecipazioni	0,00	0,00	0,00	0,00	0,00	0,00
b) di immobilizzazioni finanziarie	0,00	0,00	0,00	0,00	0,00	0,00
c) di titoli iscritti nell'attivo circolante	0,00	0,00	0,00	0,00	0,00	0,00
19) Svalutazioni	0,00	0,00	0,00	0,00	0,00	0,00
a) di partecipazioni	0,00	0,00	0,00	0,00	0,00	0,00
b) di immobilizzazioni finanziarie	0,00	0,00	0,00	0,00	0,00	0,00
c) di titoli iscritti nell'attivo circolante	0,00	0,00	0,00	0,00	0,00	0,00
TOTALE RETTIFICHE DI VALORE	0,00	0,00	0,00	0,00	0,00	0,00
E) PROVENTI E ONERI STRAORDINARI						
20) Proventi, con separata indicazione delle plusvalenze da alienazioni i cui ricavi non sono iscrivibili al n.5)	74.533,56	15.000,00	1.496.083,36	8.640,00	0,00	30.842,41
21) Oneri straordinari, con separata indicazione delle minusvalenze	(41.645,97)	0,00	(22.897,19)	0,00	0,00	0,00
22) Sopravvenienze attive ed insussistenze del passivo derivanti dalla gestione dei residui	378.715,22	2.116,23	1.446.839,27	578.906,06	251.454,00	1.942.949,60
23) Sopravvenienze attive da immobilizzazioni materiali (donazioni)	184.947,77	45,00	427.295,31	11.127,10	82.346,13	76.747,31
24) Sopravvenienze passive ed insussistenze dell'attivo derivanti dalla gestione dei residui	(188.504,47)	(0,00)	(639.718,81)	(454.879,50)	(184.540,73)	(1.020.436,77)
25) Insussistenze dell'attivo da immobilizzazioni materiali (eliminazione beni e impianti)	(204.238,60)	0,00	(8.854,20)	(35.567,46)	(201.667,34)	(318.810,42)
TOTALE DELLE PARTITE STRAORDINARIE	203.807,51	17.161,23	2.698.747,74	108.226,20	(52.407,94)	711.292,13
RISULTATO PRIMA DELLE IMPOSTE (A-B+/-C+/-D+/-E)	(250.188,93)	25.272,45	2.615.103,14	(1.285.867,21)	17.770,90	(411.507,20)
IMPOSTE DELL'ESERCIZIO						
AVANZO/DISAVANZO/PAREGGIO/ECONOMICO	(250.188,93)	25.272,45	2.615.103,14	(1.285.867,21)	17.770,90	(411.507,20)

* Entrate correnti depurate dei proventi finanziari: lett. c) e dei proventi straordinari (di natura finanziaria)

**Uscite correnti depurate degli oneri finanziari: lett. c) e degli oneri straordinari (di natura finanziaria)

CONTO ECONOMICO REGIONALIZZATO ES. 2007

CONTO ECONOMICO	TOSCANA	TRENTO	UMBRIA	VENETO	TOTALE
A) VALORE DELLA PRODUZIONE					
1) Proventi e corrispettivi per la produzione delle prestazioni e/o servizi*	13.080.319,18	2.921.001,51	3.666.857,00	3.714.975,76	175.832.899,67
2) Variazione delle rimanenze dei prodotti in corso di lavorazione, semilavorati e finiti	0,00	0,00	0,00	0,00	
3) Variazione dei lavori in corso su ordinazione	0,00	0,00	0,00	0,00	
4) Incrementi di immobilizzazioni per lavori interni	0,00	0,00	0,00	0,00	
5) Altri ricavi e proventi, con separata indicazione dei contributi di competenza dell'esercizio	5.303.819,20	1.253.847,47	679.658,22	2.691.332,50	239.047.196,31
a) Contributi dello Stato e di altri Enti del settore pubblico	0,00	0,00	0,00	0,00	
b) Trasferimenti daVV'Unione Europea ECHO	0,00	0,00	0,00	0,00	
c) Altri contributi e trasferimenti	0,00	0,00	0,00	0,00	
d) Altri ricavi	0,00	0,00	0,00	0,00	
TOTALE VALORE DELLA PRODUZIONE (A)	18.384.138,38	4.174.848,98	4.346.515,22	6.406.308,26	414.880.095,98
B) COSTI DELLA PRODUZIONE					
6) Per materie prime, sussidiarie, consumo e merci**	4.415.623,80	1.124.910,61	1.136.309,65	1.524.966,46	54.441.075,93
7) Per servizi**	3.362.516,20	485.152,86	537.469,70	2.226.623,31	61.518.879,68
8) Per godimento beni di terzi**	620.067,24	60.058,16	125.319,42	126.123,42	5.245.579,64
9) Per il personale**	5.943.449,27	911.401,84	2.096.619,63	735.367,43	225.071.760,17
a) salari e stipendi	0,00	0,00	0,00	0,00	
b) oneri sociali	0,00	0,00	0,00	0,00	
c) trattamento di fine rapporto	0,00	0,00	0,00	0,00	
d) trattamento di fine quiescenza e simili	0,00	0,00	0,00	0,00	
e) altri costi	0,00	0,00	0,00	0,00	
10) Ammortamenti e svalutazioni	2.013.960,56	1.097.088,59	584.686,68	1.147.048,08	26.818.962,47
a) ammortamento delle immobilizzazioni immateriali	0,00	0,00	0,00	0,00	
b) ammortamento delle immobilizzazioni materiali	0,00	0,00	0,00	0,00	
c) altre svalutazioni delle immobilizzazioni	0,00	0,00	0,00	0,00	
d) svalutazione dei crediti compresi nell'attivo circolante e delle disponibilità liquide	0,00	0,00	0,00	0,00	
11) Variazioni delle rimanenze di materie prime, sussidiarie, di consumo e merci	0,00	0,00	0,00	0,00	
12) Accantonamenti per rischi	213,28	0,00	0,00	0,00	213,28
13) Accantonamenti ai fondi per oneri	140.649,36	13.000,00	0,00	0,00	787.730,76
14) Oneri diversi di gestione	3.314.190,93	428.716,53	287.991,63	435.959,42	46.767.432,13
TOTALE COSTI (B)	19.810.670,64	4.120.328,59	4.768.396,71	6.196.088,12	420.651.634,06
DIFFERENZA TRA VALORE E COSTI DELLA PRODUZIONE (A-B)	(1.426.532,26)	54.520,39	(421.881,49)	210.220,14	(5.771.538,08)

CONTO ECONOMICO REGIONALIZZATO ES. 2007

CONTO ECONOMICO	TOSCANA	TRENTO	UMBRIA	VENETO	TOTALE
C) PROVENTI E ONERI FINANZIARI					
15) Proventi da partecipazioni	0,00	0,00	0,00	0,00	
16) Altri proventi finanziari	244.680,96	129.964,53	30.377,36	99.243,20	2.586.444,16
a) di crediti iscritti nelle immobilizzazioni	0,00	0,00	0,00	0,00	0,00
b) di titoli iscritti nelle immobilizzazioni che non costituiscono partecipazioni	0,00	0,00	0,00	0,00	
c) di titoli iscritti nell'attivo circolante che non costituiscono partecipazioni	0,00	0,00	0,00	0,00	
d) proventi diversi da precedenti	0,00	0,00	0,00	0,00	0,00
17) Interessi e altri oneri finanziari	(41.327,52)	(1.653,88)	(19.944,67)	(16.832,78)	(5.498.167,85)
17-bis) Utili e perdite su cambi	0,00	0,00	0,00	0,00	
TOTALE PROVENTI ED ONERI FINANZIARI (15+16+17)	203.353,44	128.310,65	10.432,69	82.410,42	(2.911.723,69)
D) RETTIFICHE DI VALORE DI ATTIVITA' FINANZIARIE					
18) Rivalutazioni	0,00	0,00	0,00	0,00	
a) di partecipazioni	0,00	0,00	0,00	0,00	
b) di immobilizzazioni finanziarie	0,00	0,00	0,00	0,00	
c) di titoli iscritti nell'attivo circolante	0,00	0,00	0,00	0,00	
19) Svalutazioni	0,00	0,00	0,00	0,00	
a) di partecipazioni	0,00	0,00	0,00	0,00	
b) di immobilizzazioni finanziarie	0,00	0,00	0,00	0,00	
c) di titoli iscritti nell'attivo circolante	0,00	0,00	0,00	0,00	
TOTALE RETTIFICHE DI VALORE	0,00	0,00	0,00	0,00	0,00
E) PROVENTI E ONERI STRAORDINARI					
20) Proventi, con separata indicazione delle plusvalenze da alienazioni i cui ricavi non sono iscrivibili al n.5)	169.174,51	0,00	30.000,00	49.062,38	7.464.190,07
21) Oneri straordinari, con separata indicazione delle minusvalenze	(73.447,32)	0,00	0,00	0,00	(231.361,60)
22) Sopravvenienze attive ed insussistenze del passivo derivanti dalla gestione dei residui	2.862.158,54	119.746,16	1.094.444,95	140.737,66	28.021.113,50
23) Sopravvenienze attive da immobilizzazioni materiali (donazioni)	256.196,61	5.640,92	6.180,00	4.161.790,81	11.730.860,42
24) Sopravvenienze passive ed insussistenze dell'attivo derivanti dalla gestione dei residui	(2.964.026,34)	(27.242,80)	(900.261,50)	(161.859,15)	(13.208.365,22)
25) Insussistenze dell'attivo da immobilizzazioni materiali (eliminazione beni e impianti)	13.933,79	(206.417,02)	(371.968,48)	(3.944.186,95)	(10.872.118,90)
TOTALE DELLE PARTITE STRAORDINARIE	263.989,79	(108.272,74)	(141.605,03)	245.544,75	22.904.318,29
RISULTATO PRIMA DELLE IMPOSTE (A-B+/-C+/-D+/-E)	(959.189,03)	74.558,30	(553.053,83)	538.175,31	14.221.056,52
IMPOSTE DELL'ESERCIZIO					
AVANZO/DISAVANZO/PAREGGIO/ECONOMICO	(959.189,03)	74.558,30	(553.053,83)	538.175,31	14.221.056,52

* Entrate correnti depurate dei proventi finanziari: lett. c) e dei proventi straordinari (di natura finanziaria)

**Uscite correnti depurate degli oneri finanziari: lett. c) e degli oneri straordinari (di natura finanziaria)

SITUAZIONE AMMINISTRATIVA REGIONALIZZATA 2007

SITUAZIONE AMMINISTRATIVA ES. 2007		COMITATO CENTRALE		REGIONE ABRUZZO		REGIONE BASILICATA		REGIONE CALABRIA		REGIONE CAMPANIA	
Consistenza della cassa all'inizio dell'esercizio		<u>(36.602.217,23)</u>		<u>2.694.493,30</u>		<u>527.295,12</u>		<u>2.224.887,24</u>		<u>3.710.094,39</u>	
Riscossioni	in c/competenza	<u>434.919.390,43</u>		<u>4.127.402,92</u>		<u>590.830,44</u>		<u>1.319.009,65</u>		<u>4.562.469,47</u>	
	in c/residui	<u>51.011.308,79</u>	<u>485.930.699,22</u>	<u>733.073,90</u>	<u>4.860.476,82</u>	<u>90.104,24</u>	<u>680.934,68</u>	<u>568.262,07</u>	<u>1.887.271,72</u>	<u>1.730.840,67</u>	<u>6.293.310,14</u>
Pagamenti	in c/competenza	<u>360.958.104,55</u>		<u>4.600.937,71</u>		<u>503.798,66</u>		<u>2.515.660,51</u>		<u>6.083.860,00</u>	
	in c/residui	<u>110.096.284,28</u>	<u>471.054.388,83</u>	<u>530.685,83</u>	<u>5.131.623,54</u>	<u>155.862,17</u>	<u>659.660,83</u>	<u>494.217,60</u>	<u>3.009.878,11</u>	<u>1.706.239,87</u>	<u>7.790.099,87</u>
Consistenza della cassa alla fine dell'esercizio		<u>(21.725.906,84)</u>		<u>2.423.346,58</u>		<u>548.568,97</u>		<u>1.102.280,85</u>		<u>2.213.304,66</u>	
Residui attivi	degli esercizi precedenti dell'esercizio	<u>182.596.930,80</u>		<u>377.497,85</u>		<u>114.050,77</u>		<u>718.565,31</u>		<u>4.223.080,85</u>	
		<u>72.117.092,50</u>	<u>254.714.023,30</u>	<u>978.840,85</u>	<u>1.356.338,70</u>	<u>147.130,03</u>	<u>261.180,80</u>	<u>685.525,04</u>	<u>1.404.090,35</u>	<u>2.936.455,97</u>	<u>7.159.536,82</u>
Residui passivi	degli esercizi precedenti dell'esercizio	<u>32.428.314,78</u>		<u>701.377,09</u>		<u>215.262,66</u>		<u>769.077,81</u>		<u>2.213.950,76</u>	
		<u>143.635.928,22</u>	<u>176.064.243,00</u>	<u>1.159.171,22</u>	<u>1.860.548,31</u>	<u>142.508,06</u>	<u>357.770,72</u>	<u>1.190.144,61</u>	<u>1.959.222,42</u>	<u>2.402.248,53</u>	<u>4.616.199,29</u>
Avanzo amministrazione alla fine dell'esercizio		<u>56.923.873,46</u>		<u>1.919.136,97</u>		<u>451.979,05</u>		<u>547.148,78</u>		<u>4.756.642,19</u>	
Disavanzo											

SITUAZIONE AMMINISTRATIVA REGIONALIZZATA 2007

SITUAZIONE AMMINISTRATIVA ES. 2007	COMITATO CENTRALE	REGIONE ABRUZZO	REGIONE BASILICATA	REGIONE CALABRIA	REGIONE CAMPANIA
L'utilizzazione dell'avanzo di amministrazione per l'esercizio 2004 risulta così prevista					
Parte vincolata					
FORMAZIONE E AGGIORNAMENTO DEL PERSONALE CIVILE	1.383.135,72				
EMERGENZE NAZIONALI	1.408.308,31				
EMERGENZE INTERNAZIONALI	3.971.512,93				
EREDITA' CON VINCOLO DI REINVESTIMENTO	595.156,41				
ECONOMIE DI ACQUISIZIONE DI BENI DI USO DUREVOLE ED OPERE IMMOBILIARI	38.452,11				
CONTRIBUTI AGENZIA EROGAZIONI IN AGRICOLTURA	46.539,17				
CONTRIBUTI AGENZIA EROGAZIONI IN AGRICOLTURA ANNO 2007	47.840,53				
ACCANTONAMENTO FONDO RISCHI ONERI PERS. CIVILE ANNO 2006	213.391,07				
ECONOMIE BILANCIO 2006 DI IMPEGNI PROVVISORI DECADUTI AL TERMINE DELL'ESERCIZIO FINANZIARIO RIFERITI A PROCEDURE GIA' AVVIATE (VEDI ELENCO ALLEGATO CON ESCLUSIONE CRA 15 RIPORTATO TRA LE ECONOMIE CONTRIBUTO DIFESA)	700.000,00				
CORPO MILITARE C.R.I. ECONOMIE CONTRIBUTO DIFESA 2005	633.853,82				
CORPO MILITARE C.R.I. ECONOMIE CONTRIBUTO MINISTERO DELLA DIFESA 2006 DI CUI: € 4.844.100,00 DI IMPEGNI PROVVISORI DECADUTI AL TERMINE DELL'ESERCIZIO FINANZIARIO RIFERITI A PROCEDURE GIA' AVVIATE	5.512.312,78				
CORPO MILITARE C.R.I. ECONOMIE CONTRIBUTO DIFESA 2007	3.912.574,03				
CORPO II.VV. C.R.I. ECONOMIE CONTRIBUTO DIFESA 2005	191.426,30				
CORPO II.VV. C.R.I. ECONOMIE CONTRIBUTO DIFESA 2006	1.149.842,12				
CORPO II.VV. C.R.I. ECONOMIE CONTRIBUTO DIFESA 2007	534.689,99				
RESIDUI PASSIVI ELIMINATI II.VV.	6.909,75				
RESIDUI PASSIVI ELIMINATI ANNO 2006 CONTRIBUTO ORDINARIO CORPO MILITARE	4.040.062,46				
RESIDUI PASSIVI ELIMINATI ANNO 2006 CONTRIBUTO ORDINARIO INFERMIERE VOLONTARIE	1.242.742,75				
RESIDUI PASSIVI ELIMINATI ANNO 2007 CONTRIBUTO ORDINARIO CORPO MILITARE	318.481,30				
RESIDUI PASSIVI ELIMINATI ANNO 2007 CONTRIBUTO ORDINARIO INFERMIERE VOLONTARIE	734.961,92				
ECONOMIE CONTRIBUTO STRAORDINARIO MINISTERO DIFESA ANTICA BABILONIA 2004	5.274.389,50				
ECONOMIE CONTRIBUTO STRAORDINARIO MINISTERO DIFESA ANTICA BABILONIA 2005	4.880.424,11				
ECONOMIE CONTRIBUTO STRAORDINARIO MINISTERO DIFESA ANTICA BABILONIA 2006	5.838.453,53				
RESIDUI PASSIVI ELIMINATI ANNO 2006 CONTRIBUTO STRAORDINARIO OPERAZIONE ANTICA BABILONIA PER APPROVVIGIONAMENTO OSPEDALE DA CAMPO E MATERIALE SANITARIO CORPO MILITARE	2.759.429,77				
RESIDUOM PASSIVO ELIMINATO DONAZIONE ANNO 2006 FONDAZIONE BOROLI	10.000,00				
DONAZIONE ANNO 2007 FONDAZIONE BOROLI	10.000,00				
CONTRATTO PERSONALE MILITARE CRI	1.567.351,67				
PROVENTI 1^ ASSEMBLEA NAZIONALE VDS ANNO 2007	35.750,00				
IMPORTO RESIDUALE INCASSATO NEL 2007 PER VENDITA IMMOBILE IN BOLOGNA -VIA SAN PETRONIO VECCHIO, 30	1.389.785,52				
INCASSATO NEL 2007 PER VENDITA IMMOBILE IN BOLOGNA DA REINVESTIRE	4.179.000,00				
INDENNITA' FINE SERVIZIO PERSONALE MILITARE RICHIAMATO IN SERVIZIO TEMPORANEO	482.193,17				
Totale parte vincolata	53.108.970,74	0,00	0,00	0,00	0,00
Parte disponibile					
Parte di cui non si prevede l'utilizzazione nell'esercizio 2008	3.814.902,72	1.919.136,97	451.979,05	547.148,78	4.756.642,19
Parte di cui è stata prevista l'utilizzazione nell'esercizio 2008 per ripianamento bilancio	0,00	0,00	0,00	0,00	0,00
Totale parte disponibile	3.814.902,72	1.919.136,97	451.979,05	547.148,78	4.756.642,19
Totale Risultato di amministrazione presunto	56.923.873,46	1.919.136,97	451.979,05	547.148,78	4.756.642,19

SITUAZIONE AMMINISTRATIVA REGIONALIZZATA 2007

SITUAZIONE AMMINISTRATIVA ES. 2007	REGIONE EMILIA ROM.	REGIONE FRIULI V.G.	REGIONE LAZIO	REGIONE LIGURIA	REGIONE LOMBARDIA
Consistenza della cassa all'inizio dell'esercizio	11.371.613,10	2.514.939,15	2.799.322,07	11.247.735,42	20.939.213,78
Riscossioni	15.630.144,75 7.290.290,41	4.302.730,40 1.913.123,39	19.430.120,49 5.860.354,63	9.143.691,92 3.260.525,04	54.194.041,60 19.790.541,32
Pagamenti	16.482.391,31 6.388.082,08	3.656.922,91 2.916.540,71	20.627.119,63 5.205.233,52	10.197.681,63 3.881.981,59	56.506.678,99 15.753.341,14
Consistenza della cassa alla fine dell'esercizio	11.421.574,87	2.157.329,32	2.257.444,04	9.572.289,16	22.663.776,57
Residui attivi	2.246.392,93 7.310.652,68	1.238.085,96 1.614.088,98	10.132.730,94 6.394.419,12	4.235.779,50 3.781.651,98	25.079.987,20 16.592.267,27
Residui passivi	2.570.199,12 6.132.636,79	1.501.849,50 2.113.038,91	7.410.505,48 13.070.896,37	6.901.735,51 2.892.789,63	36.725.253,53 14.722.664,64
Avanzo amministrazione alla fine dell'esercizio	12.275.784,57	1.394.615,85	(1.696.807,75)	7.795.195,50	12.888.112,87
Disavanzo					

SITUAZIONE AMMINISTRATIVA REGIONALIZZATA 2007

SITUAZIONE AMMINISTRATIVA ES. 2007	REGIONE EMILIA ROM.	REGIONE FRIULI V.G.	REGIONE LAZIO	REGIONE LIGURIA	REGIONE LOMBARDIA
L'utilizzazione dell'avanzo di amministrazione per l'esercizio 2004 risulta così prevista					
Parte vincolata					
FORMAZIONE E AGGIORNAMENTO DEL PERSONALE CIVILE					
EMERGENZE NAZIONALI					
EMERGENZE INTERNAZIONALI					
EREDITA' CON VINCOLO DI REINVESTIMENTO					
ECONOMIE DI ACQUISIZIONE DI BENI DI USO DUREVOLE ED OPERE IMMOBILIARI					
CONTRIBUTI AGENZIA EROGAZIONI IN AGRICOLTURA					
CONTRIBUTI AGENZIA EROGAZIONI IN AGRICOLTURA ANNO 2007					
ACCANTONAMENTO FONDO RISCHI ONERI PERS. CIVILE ANNO 2006					
ECONOMIE BILANCIO 2006 DI IMPEGNI PROVVISORI DECADUTI AL TERMINE DELL'ESERCIZIO FINANZIARIO RIFERITI A PROCEDURE GIA' AVVIATE (VEDI ELENCO ALLEGATO CON ESCLUSIONE CRA 15 RIPORTATO TRA LE ECONOMIE CONTRIBUTO DIFESA)					
CORPO MILITARE C.R.I. ECONOMIE CONTRIBUTO DIFESA 2005					
CORPO MILITARE C.R.I. ECONOMIE CONTRIBUTO MINISTERO DELLA DIFESA 2006 DI CUI: € 4.844.100,00 DI IMPEGNI PROVVISORI DECADUTI AL TERMINE DELL'ESERCIZIO FINANZIARIO RIFERITI A PROCEDURE GIA' AVVIATE					
CORPO MILITARE C.R.I. ECONOMIE CONTRIBUTO DIFESA 2007					
CORPO II.VV. C.R.I. ECONOMIE CONTRIBUTO DIFESA 2005					
CORPO II.VV. C.R.I. ECONOMIE CONTRIBUTO DIFESA 2006					
CORPO II.VV. C.R.I. ECONOMIE CONTRIBUTO DIFESA 2007					
RESIDUI PASSIVI ELIMINATI II.VV.					
RESIDUI PASSIVI ELIMINATI ANNO 2006 CONTRIBUTO ORDINARIO CORPO MILITARE					
RESIDUI PASSIVI ELIMINATI ANNO 2006 CONTRIBUTO ORDINARIO INFERMIERE VOLONTARIE					
RESIDUI PASSIVI ELIMINATI ANNO 2007 CONTRIBUTO ORDINARIO CORPO MILITARE					
RESIDUI PASSIVI ELIMINATI ANNO 2007 CONTRIBUTO ORDINARIO INFERMIERE VOLONTARIE					
ECONOMIE CONTRIBUTO STRAORDINARIO MINISTERO DIFESA ANTICA BABILONIA 2004					
ECONOMIE CONTRIBUTO STRAORDINARIO MINISTERO DIFESA ANTICA BABILONIA 2005					
ECONOMIE CONTRIBUTO STRAORDINARIO MINISTERO DIFESA ANTICA BABILONIA 2006					
RESIDUI PASSIVI ELIMINATI ANNO 2006 CONTRIBUTO STRAORDINARIO OPERAZIONE ANTICA BABILONIA PER APPROVVIGIONAMENTO OSPEDALE DA CAMPO E MATERIALE SANITARIO CORPO MILITARE					
RESIDUOM PASSIVO ELIMINATO DONAZIONE ANNO 2006 FONDAZIONE BOROLI					
DONAZIONE ANNO 2007 FONDAZIONE BOROLI					
CONTRATTO PERSONALE MILITARE CRI					
PROVENTI 1^ ASSEMBLEA NAZIONALE VDS ANNO 2007					
IMPORTO RESIDUALE INCASSATO NEL 2007 PER VENDITA IMMOBILE IN BOLOGNA -VIA SAN PETRONIO VECCHIO, 30					
INCASSATO NEL 2007 PER VENDITA IMMOBILE IN BOLOGNA DA REINVESTIRE					
INDENNITA' FINE SERVIZIO PERSONALE MILITARE RICHIAMATO IN SERVIZIO TEMPORANEO					
Totale parte vincolata	0,00	0,00	0,00	0,00	0,00
Parte disponibile					
Parte di cui non si prevede l'utilizzazione nell'esercizio 2008	12.275.784,57	1.394.615,85	(1.696.807,75)	7.795.195,50	12.888.112,87
Parte di cui è stata prevista l'utilizzazione nell'esercizio 2008 per ripianamento bilancio	0,00	0,00	0,00	0,00	0,00
Totale parte disponibile	12.275.784,57	1.394.615,85	(1.696.807,75)	7.795.195,50	12.888.112,87
Totale Risultato di amministrazione presunto	12.275.784,57	1.394.615,85	(1.696.807,75)	7.795.195,50	12.888.112,87

SITUAZIONE AMMINISTRATIVA REGIONALIZZATA 2007

SITUAZIONE AMMINISTRATIVA ES. 2007	REGIONE MARCHE	REGIONE MOLISE	REGIONE PIEMONTE	REGIONE PUGLIA	REGIONE SARDEGNA
L'utilizzazione dell'avanzo di amministrazione per l'esercizio 2004 risulta così prevista					
Parte vincolata					
FORMAZIONE E AGGIORNAMENTO DEL PERSONALE CIVILE					
EMERGENZE NAZIONALI					
EMERGENZE INTERNAZIONALI					
EREDITA' CON VINCOLO DI REINVESTIMENTO					
ECONOMIE DI ACQUISIZIONE DI BENI DI USO DUREVOLE ED OPERE IMMOBILIARI					
CONTRIBUTI AGENZIA EROGAZIONI IN AGRICOLTURA					
CONTRIBUTI AGENZIA EROGAZIONI IN AGRICOLTURA ANNO 2007					
ACCANTONAMENTO FONDO RISCHI ONERI PERS. CIVILE ANNO 2006					
ECONOMIE BILANCIO 2006 DI IMPEGNI PROVVISORI DECADUTI AL TERMINE DELL'ESERCIZIO FINANZIARIO RIFERITI A PROCEDURE GIA' AVVIATE (VEDI ELENCO ALLEGATO CON ESCLUSIONE CRA 15 RIPORTATO TRA LE ECONOMIE CONTRIBUTO DIFESA)					
CORPO MILITARE C.R.I. ECONOMIE CONTRIBUTO DIFESA 2005					
CORPO MILITARE C.R.I. ECONOMIE CONTRIBUTO MINISTERO DELLA DIFESA 2006 DI CUI: € 4.844.100,00 DI IMPEGNI PROVVISORI DECADUTI AL TERMINE DELL'ESERCIZIO FINANZIARIO RIFERITI A PROCEDURE GIA' AVVIATE					
CORPO MILITARE C.R.I. ECONOMIE CONTRIBUTO DIFESA 2007					
CORPO II.VV. C.R.I. ECONOMIE CONTRIBUTO DIFESA 2005					
CORPO II.VV. C.R.I. ECONOMIE CONTRIBUTO DIFESA 2006					
CORPO II.VV. C.R.I. ECONOMIE CONTRIBUTO DIFESA 2007					
RESIDUI PASSIVI ELIMINATI II.VV.					
RESIDUI PASSIVI ELIMINATI ANNO 2006 CONTRIBUTO ORDINARIO CORPO MILITARE					
RESIDUI PASSIVI ELIMINATI ANNO 2006 CONTRIBUTO ORDINARIO INFERMIERE VOLONTARIE					
RESIDUI PASSIVI ELIMINATI ANNO 2007 CONTRIBUTO ORDINARIO CORPO MILITARE					
RESIDUI PASSIVI ELIMINATI ANNO 2007 CONTRIBUTO ORDINARIO INFERMIERE VOLONTARIE					
ECONOMIE CONTRIBUTO STRAORDINARIO MINISTERO DIFESA ANTICA BABILONIA 2004					
ECONOMIE CONTRIBUTO STRAORDINARIO MINISTERO DIFESA ANTICA BABILONIA 2005					
ECONOMIE CONTRIBUTO STRAORDINARIO MINISTERO DIFESA ANTICA BABILONIA 2006					
RESIDUI PASSIVI ELIMINATI ANNO 2006 CONTRIBUTO STRAORDINARIO OPERAZIONE ANTICA BABILONIA PER APPROVVIGIONAMENTO OSPEDALE DA CAMPO E MATERIALE SANITARIO CORPO MILITARE					
RESIDUOM PASSIVO ELIMINATO DONAZIONE ANNO 2006 FONDAZIONE BOROLI					
DONAZIONE ANNO 2007 FONDAZIONE BOROLI					
CONTRATTO PERSONALE MILITARE CRI					
PROVENTI 1^ ASSEMBLEA NAZIONALE VDS ANNO 2007					
IMPORTO RESIDUALE INCASSATO NEL 2007 PER VENDITA IMMOBILE IN BOLOGNA -VIA SAN PETRONIO VECCHIO, 30					
INCASSATO NEL 2007 PER VENDITA IMMOBILE IN BOLOGNA DA REINVESTIRE					
INDENNITA' FINE SERVIZIO PERSONALE MILITARE RICHIAMATO IN SERVIZIO TEMPORANEO					
Totale parte vincolata	0,00	0,00	0,00	0,00	0,00
Parte disponibile					
Parte di cui non si prevede l'utilizzazione nell'esercizio 2008	3.230.360,20	(5.953,49)	24.608.515,69	1.385.754,10	1.465.657,21
Parte di cui è stata prevista l'utilizzazione nell'esercizio 2008 per ripianamento bilancio	0,00	0,00	0,00	0,00	0,00
Totale parte disponibile	3.230.360,20	(5.953,49)	24.608.515,69	1.385.754,10	1.465.657,21
Totale Risultato di amministrazione presunto	3.230.360,20	(5.953,49)	24.608.515,69	1.385.754,10	1.465.657,21

SITUAZIONE AMMINISTRATIVA REGIONALIZZATA 2007

SITUAZIONE AMMINISTRATIVA ES. 2007	REGIONE SICILIA	REGIONE TOSCANA	PROVINCIALE BOLZANO	PROVINCIALE TRENTO	REGIONE UMBRIA
Consistenza della cassa all'inizio dell'esercizio	1.360.597,47	8.518.708,31	(314.980,04)	3.077.068,58	1.706.419,31
Riscossioni	111.506.815,53 1.353.847,46	14.423.171,12 5.632.486,31	2.166.240,55 738.703,49	3.949.335,25 501.397,97	3.677.271,07 1.995.137,03
Pagamenti	111.715.582,81 1.476.400,19	16.021.563,41 3.418.245,20	2.440.365,83 539.221,06	3.938.719,96 524.069,29	4.357.596,62 1.147.468,85
Consistenza della cassa alla fine dell'esercizio	1.029.277,46	9.134.557,13	(389.622,89)	3.065.012,55	1.873.761,94
Residui attivi	21.193.235,01 1.456.606,28	1.560.797,88 7.220.151,58	387.814,94 852.076,29	2.670.988,33 872.054,82	1.006.513,30 2.006.084,63
Residui passivi	20.155.807,84 2.263.600,41	5.323.850,50 7.409.029,52	3.732.576,85 884.190,22	3.853.957,68 810.420,74	2.965.868,91 1.830.228,26
Avanzo amministrazione alla fine dell'esercizio	1.259.710,50	5.182.626,57	(3.766.498,73)	1.943.677,28	90.262,70
Disavanzo					

SITUAZIONE AMMINISTRATIVA REGIONALIZZATA 2007

SITUAZIONE AMMINISTRATIVA ES. 2007	REGIONE SICILIA	REGIONE TOSCANA	PROVINCIALE BOLZANO	PROVINCIALE TRENTO	REGIONE UMBRIA
L'utilizzazione dell'avanzo di amministrazione per l'esercizio 2004 risulta così prevista					
Parte vincolata					
FORMAZIONE E AGGIORNAMENTO DEL PERSONALE CIVILE					
EMERGENZE NAZIONALI					
EMERGENZE INTERNAZIONALI					
EREDITA' CON VINCOLO DI REINVESTIMENTO					
ECONOMIE DI ACQUISIZIONE DI BENI DI USO DUREVOLE ED OPERE IMMOBILIARI					
CONTRIBUTI AGENZIA EROGAZIONI IN AGRICOLTURA					
CONTRIBUTI AGENZIA EROGAZIONI IN AGRICOLTURA ANNO 2007					
ACCANTONAMENTO FONDO RISCHI ONERI PERS. CIVILE ANNO 2006					
ECONOMIE BILANCIO 2006 DI IMPEGNI PROVVISORI DECADUTI AL TERMINE DELL'ESERCIZIO FINANZIARIO RIFERITI A PROCEDURE GIA' AVVIATE (VEDI ELENCO ALLEGATO CON ESCLUSIONE CRA 15 RIPORTATO TRA LE ECONOMIE CONTRIBUTO DIFESA)					
CORPO MILITARE C.R.I. ECONOMIE CONTRIBUTO DIFESA 2005					
CORPO MILITARE C.R.I. ECONOMIE CONTRIBUTO MINISTERO DELLA DIFESA 2006 DI CUI: € 4.844.100,00 DI IMPEGNI PROVVISORI DECADUTI AL TERMINE DELL'ESERCIZIO FINANZIARIO RIFERITI A PROCEDURE GIA' AVVIATE					
CORPO MILITARE C.R.I. ECONOMIE CONTRIBUTO DIFESA 2007					
CORPO II.VV. C.R.I. ECONOMIE CONTRIBUTO DIFESA 2005					
CORPO II.VV. C.R.I. ECONOMIE CONTRIBUTO DIFESA 2006					
CORPO II.VV. C.R.I. ECONOMIE CONTRIBUTO DIFESA 2007					
RESIDUI PASSIVI ELIMINATI II.VV.					
RESIDUI PASSIVI ELIMINATI ANNO 2006 CONTRIBUTO ORDINARIO CORPO MILITARE					
RESIDUI PASSIVI ELIMINATI ANNO 2006 CONTRIBUTO ORDINARIO INFERMIERE VOLONTARIE					
RESIDUI PASSIVI ELIMINATI ANNO 2007 CONTRIBUTO ORDINARIO CORPO MILITARE					
RESIDUI PASSIVI ELIMINATI ANNO 2007 CONTRIBUTO ORDINARIO INFERMIERE VOLONTARIE					
ECONOMIE CONTRIBUTO STRAORDINARIO MINISTERO DIFESA ANTICA BABILONIA 2004					
ECONOMIE CONTRIBUTO STRAORDINARIO MINISTERO DIFESA ANTICA BABILONIA 2005					
ECONOMIE CONTRIBUTO STRAORDINARIO MINISTERO DIFESA ANTICA BABILONIA 2006					
RESIDUI PASSIVI ELIMINATI ANNO 2006 CONTRIBUTO STRAORDINARIO OPERAZIONE ANTICA BABILONIA PER APPROVVIGIONAMENTO OSPEDALE DA CAMPO E MATERIALE SANITARIO CORPO MILITARE					
RESIDUOM PASSIVO ELIMINATO DONAZIONE ANNO 2006 FONDAZIONE BOROLI					
DONAZIONE ANNO 2007 FONDAZIONE BOROLI					
CONTRATTO PERSONALE MILITARE CRI					
PROVENTI 1^ ASSEMBLEA NAZIONALE VDS ANNO 2007					
IMPORTO RESIDUALE INCASSATO NEL 2007 PER VENDITA IMMOBILE IN BOLOGNA -VIA SAN PETRONIO VECCHIO, 30					
INCASSATO NEL 2007 PER VENDITA IMMOBILE IN BOLOGNA DA REINVESTIRE					
INDENNITA' FINE SERVIZIO PERSONALE MILITARE RICHIAMATO IN SERVIZIO TEMPORANEO					
Totale parte vincolata	0,00	0,00	0,00	0,00	0,00
Parte disponibile					
Parte di cui non si prevede l'utilizzazione nell'esercizio 2008	1.259.710,50	5.182.626,57	(3.766.498,73)	1.943.677,28	90.262,70
Parte di cui è stata prevista l'utilizzazione nell'esercizio 2008 per ripianamento bilancio	0,00	0,00	0,00	0,00	0,00
Totale parte disponibile	1.259.710,50	5.182.626,57	(3.766.498,73)	1.943.677,28	90.262,70
Totale Risultato di amministrazione presunto	1.259.710,50	5.182.626,57	(3.766.498,73)	1.943.677,28	90.262,70

SITUAZIONE AMMINISTRATIVA REGIONALIZZATA 2007

SITUAZIONE AMMINISTRATIVA ES. 2007	REGIONE AOSTA	REGIONE VENETO	TOTALE GENERALE
Consistenza della cassa all'inizio dell'esercizio	53.625,32	2.166.907,85	64.125.954,20
Riscossioni	677.501,71 339.988,36	4.874.160,57 2.204.179,53	732.467.270,48 128.138.595,46
Pagamenti	855.909,35 100.596,24	4.929.210,24 1.601.413,70	674.412.916,69 169.017.766,79
Consistenza della cassa alla fine dell'esercizio	114.609,80	2.714.624,01	81.301.136,66
Residui attivi	28.813,13 252.589,14	1.998.696,65 2.203.515,52	272.025.636,95 149.221.696,94
Residui passivi	302.709,42 34.324,99	1.337.418,86 1.762.079,95	144.676.534,07 221.345.827,93
Avanzo amministrazione alla fine dell'esercizio	58.977,66	3.817.337,37	136.526.108,55
Disavanzo			

SITUAZIONE AMMINISTRATIVA REGIONALIZZATA 2007

SITUAZIONE AMMINISTRATIVA ES. 2007	REGIONE AOSTA		REGIONE VENETO		TOTALE GENERALE	
L'utilizzazione dell'avanzo di amministrazione per l'esercizio 2004 risulta così prevista						
Parte vincolata						
FORMAZIONE E AGGIORNAMENTO DEL PERSONALE CIVILE						1.383.135,72
EMERGENZE NAZIONALI						1.408.308,31
EMERGENZE INTERNAZIONALI						3.971.512,93
EREDITA' CON VINCOLO DI REINVESTIMENTO						595.156,41
ECONOMIE DI ACQUISIZIONE DI BENI DI USO DUREVOLE ED OPERE IMMOBILIARI						38.452,11
CONTRIBUTI AGENZIA EROGAZIONI IN AGRICOLTURA						46.539,17
CONTRIBUTI AGENZIA EROGAZIONI IN AGRICOLTURA ANNO 2007						47.840,53
ACCANTONAMENTO FONDO RISCHI ONERI PERS. CIVILE ANNO 2006						213.391,07
ECONOMIE BILANCIO 2006 DI IMPEGNI PROVVISORI DECADUTI AL TERMINE DELL'ESERCIZIO FINANZIARIO RIFERITI A PROCEDURE GIA' AVVIATE (VEDI ELENCO ALLEGATO CON ESCLUSIONE CRA 15 RIPORTATO TRA LE ECONOMIE CONTRIBUTO DIFESA)						700.000,00
CORPO MILITARE C.R.I. ECONOMIE CONTRIBUTO DIFESA 2005						633.853,82
CORPO MILITARE C.R.I. ECONOMIE CONTRIBUTO MINISTERO DELLA DIFESA 2006 DI CUI: € 4.844.100,00 DI IMPEGNI PROVVISORI DECADUTI AL TERMINE DELL'ESERCIZIO FINANZIARIO RIFERITI A PROCEDURE GIA' AVVIATE						5.512.312,78
CORPO MILITARE C.R.I. ECONOMIE CONTRIBUTO DIFESA 2007						3.912.574,03
CORPO II.VV. C.R.I. ECONOMIE CONTRIBUTO DIFESA 2005						191.426,30
CORPO II.VV. C.R.I. ECONOMIE CONTRIBUTO DIFESA 2006						1.149.842,12
CORPO II.VV. C.R.I. ECONOMIE CONTRIBUTO DIFESA 2007						534.689,99
RESIDUI PASSIVI ELIMINATI II.VV.						6.909,75
RESIDUI PASSIVI ELIMINATI ANNO 2006 CONTRIBUTO ORDINARIO CORPO MILITARE						4.040.062,46
RESIDUI PASSIVI ELIMINATI ANNO 2006 CONTRIBUTO ORDINARIO INFERMIERE VOLONTARIE						1.242.742,75
RESIDUI PASSIVI ELIMINATI ANNO 2007 CONTRIBUTO ORDINARIO CORPO MILITARE						318.481,30
RESIDUI PASSIVI ELIMINATI ANNO 2007 CONTRIBUTO ORDINARIO INFERMIERE VOLONTARIE						734.961,92
ECONOMIE CONTRIBUTO STRAORDINARIO MINISTERO DIFESA ANTICA BABILONIA 2004						5.274.389,50
ECONOMIE CONTRIBUTO STRAORDINARIO MINISTERO DIFESA ANTICA BABILONIA 2005						4.880.424,11
ECONOMIE CONTRIBUTO STRAORDINARIO MINISTERO DIFESA ANTICA BABILONIA 2006						5.838.453,53
RESIDUI PASSIVI ELIMINATI ANNO 2006 CONTRIBUTO STRAORDINARIO OPERAZIONE ANTICA BABILONIA PER APPROVVIGIONAMENTO OSPEDALE DA CAMPO E MATERIALE SANITARIO CORPO MILITARE						2.759.429,77
RESIDUOM PASSIVO ELIMINATO DONAZIONE ANNO 2006 FONDAZIONE BOROLI						10.000,00
DONAZIONE ANNO 2007 FONDAZIONE BOROLI						10.000,00
CONTRATTO PERSONALE MILITARE CRI						1.567.351,67
PROVENTI 1^ ASSEMBLEA NAZIONALE VDS ANNO 2007						35.750,00
IMPORTO RESIDUALE INCASSATO NEL 2007 PER VENDITA IMMOBILE IN BOLOGNA -VIA SAN PETRONIO VECCHIO, 30						1.389.785,52
INCASSATO NEL 2007 PER VENDITA IMMOBILE IN BOLOGNA DA REINVESTIRE						4.179.000,00
INDENNITA' FINE SERVIZIO PERSONALE MILITARE RICHIAMATO IN SERVIZIO TEMPORANEO						482.193,17
Totale parte vincolata	0,00		0,00		53.108.970,74	
Parte disponibile						
Parte di cui non si prevede l'utilizzazione nell'esercizio 2008	58.977,66		3.817.337,37		83.417.137,81	
Parte di cui è stata prevista l'utilizzazione nell'esercizio 2008 per ripianamento bilancio	0,00		0,00		0,00	
Totale parte disponibile	58.977,66		3.817.337,37		83.417.137,81	
Totale Risultato di amministrazione presunto	58.977,66		3.817.337,37		136.526.108,55	

ALLEGATI VARI :

- SITUAZIONE BENI IMMOBILI
- SITUAZIONE BENI MOBILI
- DETTAGLIO DEI CONTI CORRENTI

RENDICONTO ESERCIZIO 2007
SITUAZIONE DEI BENI IMMOBILI DI PROPRIETA' DELLA CRI CONSOLIDATO ASSOCIAZIONE

	Ubicazione			Consistenza al 01/01/07	Aumento	Diminuzione	Consistenza al 31/12/07	ammortamento anni precedenti	ammortamento dell'esercizio	Consistenza al 31/12/07
	ABRUZZO			1.884.600,19	909.007,52	0,00	2.793.607,71	0,00	21.337,47	2.772.270,24
	BASILICATA			2.264.857,93	79.157,26	0,00	2.344.015,19	0,00	0,00	2.344.015,19
	CALABRIA			1.033.516,39	852.910,16	0,00	1.886.426,55	0,00	0,00	1.886.426,55
	CAMPANIA			4.747.964,30	0,00	0,00	4.747.964,30	0,00	0,00	4.747.964,30
	EMILIA ROMAGNA			10.686.032,40	563.453,96	1.201.672,50	10.047.813,86	135,00	42.832,57	10.004.846,29
	FRIULI VENEZIA GIULIA			715.755,61	1.860,00	0,00	717.615,61	0,00	0,00	717.615,61
	LAZIO			870.279,55	106.917,35	0,00	977.196,90	0,00	0,00	977.196,90
	LIGURIA			7.158.326,32	2.448.354,23	0,00	9.606.680,55	0,00	5.414,71	9.601.265,84
	LOMBARDIA			18.918.149,66	2.378.142,61	944.464,49	20.351.827,78	119.719,26	47.236,01	20.184.872,51
	MARCHE			6.184.141,17	229.733,78	0,00	6.413.874,95	130.285,26	41.712,57	6.241.877,12
	MOLISE			73.628,74	19.608,00	0,00	93.236,74	0,00	0,00	93.236,74
	PIEMONTE			14.280.536,47	272.860,06	159.812,96	14.393.583,57	1.159,00	0,00	14.392.424,57
	PUGLIA			1.664.528,41	234.060,00	0,00	1.898.588,41	0,00	35.801,69	1.862.786,72
	SARDEGNA			852.757,94	5.682,22	0,00	858.440,16	0,00	11.508,49	846.931,67
	SICILIA			7.990.786,72	40.088,40	0,00	8.030.875,12	0,00	0,00	8.030.875,12
	TOSCANA			10.236.951,79	516.655,31	0,00	10.753.607,10	0,00	0,00	10.753.607,10
	BOLZANO			417.163,05	183.114,60	0,00	600.277,65	12.514,00	17.632,85	570.130,80
	TRENTO			1.725.483,05	20.000,00	0,00	1.745.483,05	56.000,00	56.000,00	1.633.483,05
	UMBRIA			871.379,99	436.507,39	277.454,07	1.030.433,31	0,00	0,00	1.030.433,31
	VALLE D'AOSTA			32.599,79	0,00	0,00	32.599,79	0,00	0,00	32.599,79
	VENETO			6.730.588,30	4.134.642,64	4.255.852,39	6.609.378,55	0,00	0,00	6.609.378,55
	COMITATO CENTRALE			49.299.583,68	746.579,59	0,00	50.046.163,27	3.844.775,34	385.921,48	45.815.466,45
		Totali		148.639.611,45	14.179.335,08	6.839.256,41	155.979.690,12	4.164.587,86	665.397,84	151.149.704,42

RENDICONTO ESERCIZIO 2007
SITUAZIONE DEI BENI MOBILI DI PROPRIETA' DELLA CRI CONSOLIDATO ASSOCIAZIONE

	Consistenza al 1-1-2007	Aumento		Diminuzione	Consistenza al 31/12/2007	Quote di Ammortamento		Diminuzione amm. beni eliminati	Beni al netto ammortamento
		Acquisti	Donazioni			Anni precedenti	dell'esercizio		
Cat.A/1 - BENI MOBILI DI ARREDAMENTO E DOTAZIONE DELLE UNITA' ED UFFICI	12.462.176,52	110.707,82	1.094,40	326.644,51	12.247.334,23	6.003.050,62	1.095.067,50	318.845,12	5.468.061,23
	0,00	0,00	0,00	0,00	0,00	0,00	0,00	0,00	0,00
Sez. I - (Mobili ,Arredi Macchine per ufficio Computer).....	0,00	0,00	0,00	0,00	0,00	0,00	0,00	0,00	0,00
	25.362.928,79	2.266.867,34	376.156,79	499.099,60	27.506.853,32	14.798.773,33	2.177.649,08	482.866,09	11.013.297,01
Sez. II - Materiali da cucina.....	416.682,37	13.328,64	8.190,34	3.536,89	434.664,46	274.570,24	35.815,59	628,06	124.906,69
Sez- III - Arredamenti ed Unità Mobili	2.640.956,19	369.696,44	119.149,96	18.424,95	3.111.377,64	1.355.816,49	270.679,17	16.529,81	1.501.411,79
Sez. IV - Materiali di scorta presso i magazzini altri beni	2.546.862,75	394.616,96	19.373,50	44.678,13	2.916.175,08	1.255.239,97	276.725,51	24.943,90	1.409.153,50
	3.263.434,13	415.881,27	21.429,91	59.854,63	3.640.890,68	874.424,18	268.342,12	19.259,43	2.517.383,82
Cat. A/2 - LIBRI E PUBBLICAZIONI	209.205,56	339,35	9.136,50	14.856,53	203.824,88	68.994,74	14.876,69	3.857,24	123.810,69
	0,00	0,00	0,00	0,00	0,00	0,00	0,00	0,00	0,00
Cat. B - MATERIALE DI CASERMAGGIO	1.919.801,87	19.205,20	0,00	10.399,08	1.928.607,99	248.000,08	240.519,78	10.286,58	1.450.374,71
Sez. - Unica	5.443.960,77	1.132.686,51	22.422,92	133.815,94	6.465.254,26	2.470.991,81	659.723,62	45.911,69	3.380.450,52
	0,00	0,00	0,00	0,00	0,00	0,00	0,00	0,00	0,00
Cat. C - MATERIALE DI EQUIPAGGIAMENTO	3.553.807,27	735.097,41	5.600,00	337.859,17	3.956.645,51	2.674.062,43	475.776,58	319.063,17	1.125.869,67
	0,00	0,00	0,00	0,00	0,00	0,00	0,00	0,00	0,00
Sez. I - Vestiario ed equipaggiamento Militare....	2.841.667,49	357.242,86	2.433,58	40.119,42	3.161.224,51	1.349.379,35	347.904,69	12.853,71	1.476.794,18
Sez. II - Indumenti civili	3.356.421,37	128.272,70	57.339,87	46.756,62	3.495.277,32	2.566.914,95	267.175,71	42.147,08	703.333,74
	0,00	0,00	0,00	0,00	0,00	0,00	0,00	0,00	0,00
Cat. D - MATERIALE SANITARIO	1.397.885,97	84.958,93	187.196,47	191.552,34	1.478.489,03	224.509,05	181.409,83	20.684,59	1.093.254,74
Sez. I - Materiale Sanitario vario	7.483.794,97	1.618.832,70	134.472,43	233.580,74	9.003.519,36	3.938.576,85	868.144,83	191.424,58	4.388.222,26
Sez. II - Medicinali e materiale di medicazione di scorta	0,00	80,00	0,00	30,00	50,00	0,00	6,25	0,00	43,75
	584.768,40	2.538,87	1.547,98	9.506,94	579.348,31	364.888,48	38.811,04	8.125,89	183.774,69
Sez- III - Strumenti chirurgici ed apparati sanitari	4.140.665,27	467.609,00	158.723,10	111.415,53	4.655.581,84	2.681.411,25	444.265,66	65.272,89	1.595.177,82
	0,00	0,00	0,00	0,00	0,00	0,00	0,00	0,00	0,00
Cat. E - MATERIALE ROTABILE	5.725.398,62	40.400,00	0,00	32.723,26	5.733.075,36	4.766.136,35	8.080,00	32.723,26	991.582,27
	0,00	0,00	0,00	0,00	0,00	0,00	0,00	0,00	0,00
Sez. I - Veicoli	142.387.830,92	14.299.654,29	2.500.542,55	5.201.086,38	153.986.941,38	109.556.231,21	14.648.319,20	5.584.212,90	35.366.603,87
Sez. II - Accessori e parti di ricambio per veicoli altri beni	4.422.948,32	615.152,36	32.070,53	50.822,56	5.019.348,65	3.138.958,80	477.691,24	67.041,18	1.469.739,79
	60.882.509,30	514.621,24	1.225.599,43	4.985.816,14	57.636.913,83	55.362.083,55	3.356.479,74	4.831.220,51	3.749.571,05
Totali	291.043.706,86	23.587.789,89	4.882.480,26	12.352.579,36	307.161.397,65	213.973.013,71	26.153.463,82	12.097.897,68	79.132.817,79

RENDICONTO ESERCIZIO 2007
QUADRO A: DETTAGLIO DEI CONTI CORRENTI CONSOLIDATO ASSOCIAZIONE

Istituto depositario	saldo cassa contanti	saldo c/c bancario	Totale saldo al 01/01/2007 (disponibilità)	Versamenti (1)	Totale banca	Prelevamenti (2)	Saldo banca al 31/12/07	saldo cassa contanti	Totale saldo al 31/12/2007 (disponibilità)
ABRUZZO	338,91	2.694.154,39	2.694.493,30	4.860.474,82	7.554.629,21	5.131.621,54	2.423.007,67	338,91	2.423.346,58
BASILICATA		527.295,12	527.295,12	680.934,68	1.208.229,80	659.660,83	548.568,97		548.568,97
CALABRIA		2.224.887,24	2.224.887,24	1.887.271,72	4.112.158,96	3.009.878,11	1.102.280,85		1.102.280,85
CAMPANIA		3.710.094,39	3.710.094,39	6.293.354,14	10.003.448,53	7.790.143,87	2.213.304,66		2.213.304,66
EMILIA ROMAGNA		11.371.613,10	11.371.613,10	22.920.435,16	34.292.048,26	22.870.473,39	11.421.574,87		11.421.574,87
FRIULI VENEZIA GIULIA		2.514.939,15	2.514.939,15	6.215.853,79	8.730.792,94	6.573.463,62	2.157.329,32		2.157.329,32
LAZIO		2.799.322,07	2.799.322,07	25.292.740,43	28.092.062,50	25.834.618,46	2.257.444,04		2.257.444,04
LIGURIA		11.247.735,42	11.247.735,42	12.404.216,96	23.651.952,38	14.079.663,22	9.572.289,16		9.572.289,16
LOMBARDIA		20.939.213,78	20.939.213,78	73.984.582,92	94.923.796,70	72.260.020,13	22.663.776,57		22.663.776,57
MARCHE		3.770.903,91	3.770.903,91	8.384.921,77	12.155.825,68	8.306.066,86	3.849.758,82		3.849.758,82
MOLISE		86.775,37	86.775,37	514.733,18	601.508,55	515.524,85	85.983,70		85.983,70
PIEMONTE	1.605,53	19.949.256,69	19.950.862,22	46.087.829,74	66.037.086,43	42.770.416,19	23.266.670,24	10,32	23.266.680,56
PUGLIA		1.315.710,44	1.315.710,44	9.605.682,47	10.921.392,91	7.930.953,52	2.990.439,39		2.990.439,39
SARDEGNA		1.005.979,12	1.005.979,12	1.502.165,51	2.508.144,63	1.576.098,62	932.046,01		932.046,01
SICILIA		1.360.597,47	1.360.597,47	112.856.322,23	114.216.919,70	113.187.642,24	1.029.277,46		1.029.277,46
TOSCANA		8.518.708,31	8.518.708,31	20.055.403,33	28.574.111,64	19.439.554,51	9.134.557,13		9.134.557,13
BOLZANO		(314.980,04)	(314.980,04)	2.904.944,04	2.589.964,00	2.979.586,89	(389.622,89)		(389.622,89)
TRENTO		3.077.068,58	3.077.068,58	4.450.733,22	7.527.801,80	4.462.789,25	3.065.012,55		3.065.012,55
UMBRIA		1.706.419,31	1.706.419,31	5.672.408,10	7.378.827,41	5.505.065,47	1.873.761,94		1.873.761,94
VALLE D'AOSTA		53.625,32	53.625,32	1.017.490,07	1.071.115,39	956.505,59	114.609,80		114.609,80
VENETO		2.166.907,85	2.166.907,85	7.078.340,10	9.245.247,95	6.530.623,94	2.714.624,01		2.714.624,01
COMITATO CENTRALE		(36.602.217,23)	(36.602.217,23)	485.930.699,22	449.328.481,99	471.054.388,83	(21.725.906,84)		(21.725.906,84)
Totali	1.944,44	64.124.009,76	64.125.954,20	860.601.537,60	924.725.547,36	843.424.759,93		349,23	81.301.136,66

QUADRO B : SITUAZIONE DI CASSA AL 31 DICEMBRE 2007

Fondo cassa contanti all' 1-1-2007		€	<u>1.944,44</u>
INCASSI :			
Prelevamenti c/c/ (col. 2 - Quadro A)		€	<u>843.424.759,93</u>
In conto competenze	860.605.865,94	€	<u>732.467.270,48</u>
In conto residui		€	<u>128.138.595,46</u>
	Totale	€	<u>1.704.032.570,31</u>
PAGAMENTI			
Versamenti in c/c/ (col. 2 - Quadro A)		€	<u>860.601.537,60</u>
In conto competenze	843.430.683,48	€	<u>674.412.916,69</u>
In conto residui		€	<u>169.017.766,79</u>
Fondo Cassa contanti al 31 dicembre 2007		€	<u>349,23</u>

(a) Allegare fotocopia estratti conto bancari o libretti depositati al 31-12-2007 ovvero fotocopia dell' estratto conto dei servizi di tesoreria al 31-12-2007

N.B. Mandati e reversali non accreditati o addebitati nei suddetti estratti conto debbono essere analiticamente elencati in calce , per la concordanza delle scritture contabili

SI.S.E. SICILIANA SERVIZI EMERGENZA S.P.A.
A SOCIO UNICO

SEDE PALERMO - VIA PIERSANTI MATTARELLA 3/A
Capitale sociale € 103.200 interamente versato
Registro Imprese di Palermo
Codice fiscale e Partita I.V.A. 04764610822

BILANCIO DELL'ESERCIZIO CHIUSO
AL 31.12.2007

1

- * RELAZIONE SULLA GESTIONE**
- * STATO PATRIMONIALE**
- * CONTO ECONOMICO**
- * NOTA INTEGRATIVA**
- * RELAZIONE DEL COLLEGIO SINDACALE**
- * RELAZIONE DEL REVISORE CONTABILE**

**SICILIANA SERVIZI EMERGENZA
S.I.S.E. S.P.A. A SOCIO UNICO**

SEDE PALERMO – Via Piersanti Mattarella, 3/A

Capitale sociale € 103.200 interamente sottoscritto e versato

Registro Imprese di Palermo

Codice fiscale e Partita I.V.A. 04764610822

**RELAZIONE SULLA GESTIONE
AL BILANCIO CHIUSO AL 31.12.2007**

Spettabile Azionista,

il Bilancio dell'esercizio chiuso al 31.12.2007 riporta un Utile netto di € 9.587, dopo Ammortamenti per € 859.770, Costi di T.F.R. per € 3.986.475, Imposte sul reddito dell'esercizio per € 6.596.982 (di cui € 1.935.631 I.R.E.S. ed € 4.661.351 I.R.A.P.) e un saldo positivo per Imposte anticipate per € 40.348.

1. Andamento della gestione, condizioni operative e sviluppo dell'attività

Il risultato economico conseguito nell'esercizio in chiusura, se rapportato al *Valore della produzione* assumerebbe una rilevanza poco significativa soprattutto in quanto trattasi di attività i cui ricavi remunerano sostanzialmente al costo il servizio prodotto avente ad oggetto "*l'attività di trasporto terrestre di emergenza sanitaria nell'ambito del S.U.E.S. 118 per le attività di carattere non sanitario*".

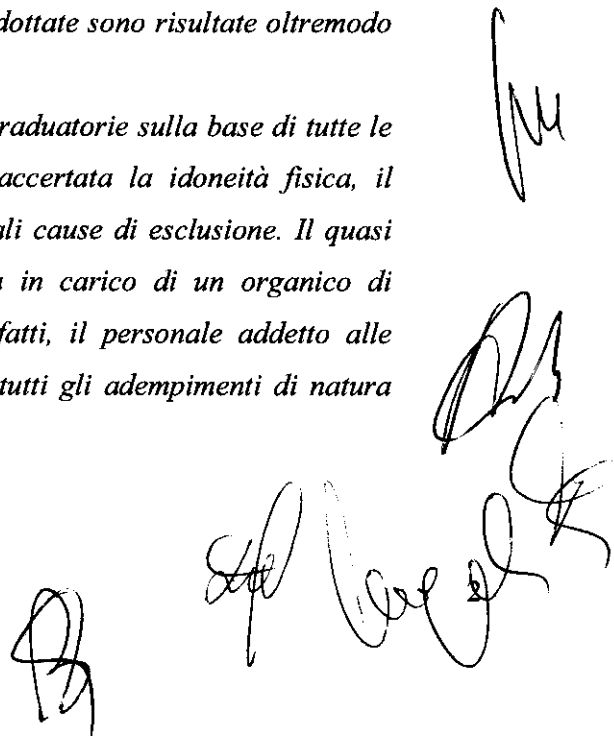
L'attività svolta da S.I.S.E. con autonoma, unitaria ed organica struttura di impresa composta da risorse materiali, professionali e umane ormai da diversi anni, è resa in forza di un rapporto convenzionale definito con la CRI – Comitato Regionale per la Sicilia.

Esso è stato istituito, in via derivata, da CRI – Sicilia essendo a sua volta affidataria a mezzo convenzione con l'Assessorato alla Sanità della Regione Sicilia, stipulata nel lontano 31.3.2001 (e successivamente prorogato, da ultimo, fino al 30.6.2008) e anch'essa avente ad oggetto l' "attività di trasporto terrestre di emergenza sanitaria nell'ambito del S.U.E.S. 118 per le attività di carattere non sanitario".

Nel corso del 2007 è stato sviluppato un volume di attività di notevole entità, pressochè identico a quello dell'esercizio precedente nel quale l'attività è entrata definitivamente a pieno regime secondo lo schema della Seconda Convenzione stipulata tra CRI Sicilia e Assessorato alla Sanità.

Nel tempo la SI.S.E., sulla base delle indicazioni della Regione Siciliana (e di CRI-Sicilia) ha avviato e attivato le assunzioni in via diretta degli autisti – soccorritori e, così pure, del personale assegnato alla organizzazione, gestione e mantenimento in condizioni di permanente efficienza del parco ambulanze (cosiddetto comparto del movimento mezzi). A tale riguardo vale la pena riportare alcune delle informazioni fornite negli scorsi anni:

1. "... a. il numero delle ambulanze/postazioni è stato elevato da 158 a 270, di cui 12 per il soccorso pediatrico e per soggetti a (rischio) infartuati; b. l'organico per postazione è stato fissato in 12 unità ad orario ridotto di 30 ore settimanali; conseguentemente, l'organico a regime sarà di oltre complessive 3.200 unità";
2. così pure, che "Le procedure di assunzione adottate sono risultate oltremodo complesse";
3. che "Sono state, infatti, via via elaborate le graduatorie sulla base di tutte le domande di assunzione pervenute, è stata accertata la idoneità fisica, il possesso dei requisiti e l'esistenza di eventuali cause di esclusione. Il quasi raddoppio delle postazioni gestite, la presa in carico di un organico di dimensioni notevolissime (in precedenza, infatti, il personale addetto alle postazioni in massima parte era gestito per tutti gli adempimenti di natura



laburistica da parte della società di forniture di lavoro temporaneo) ha richiesto il potenziamento della struttura amministrativa della Direzione al Personale e di quella Operativa (va precisato che il ricorso al lavoro temporaneo in passato ha sgravato la società soltanto della maggior parte degli adempimenti burocratici ed amministrativi, fermo restando che detto strumento contrattuale non esonera l'utilizzatrice del lavoro temporaneo dai rischi di sopravvenienze per maggiori oneri stipendiali e contributivi derivanti da adeguamenti contrattuale anche se non riconosciuti per tempo nel corso del rapporto di lavoro esistente dalla società fornitrice al lavoratore)".

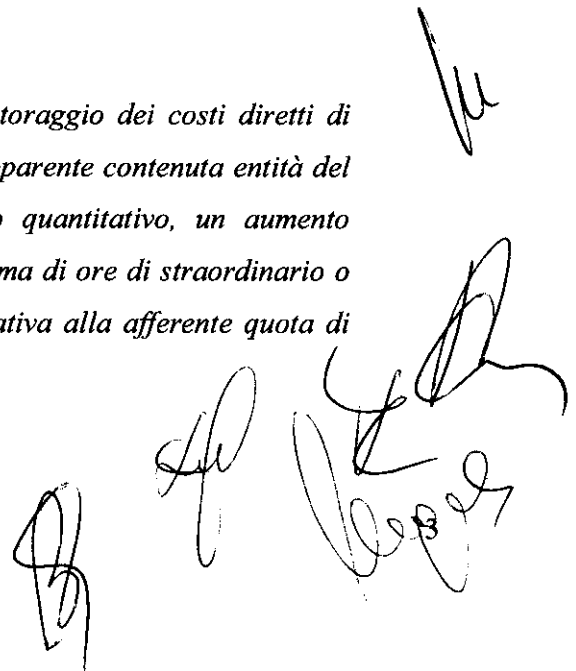
Sotto il profilo gestionale ed organizzativo si può affermare che nel complesso l'assetto aziendale appare ormai avere raggiunto una adeguata stabilizzazione del volume di attività svolta.

Anche nell'esercizio in chiusura è stato potenziato il comparto amministrativo, gestionale e operativo di attuazione della Legge 626/94 e s.m. e i. e la gestione medico-sanitario legata agli adempimenti di legge destinati al personale.

Si dà, altresì, atto dell'attivazione di apposita procedura di gestione e monitoraggio dei rischi sul lavoro finalizzata ad un costante controllo sulle condizioni di salute e sicurezza sui luoghi di lavoro e al massimo contenimento degli infortuni.

A tale proposito si segnala che è stata rinnovata la Certificazione ISO 9001 e che è in corso la procedura per l'ottenimento della certificazione OH SAS 18001 (Sistema di gestione e sicurezza sul lavoro).

Permane inalterata l'attenzione verso il "*costante monitoraggio dei costi diretti di lavoro nella considerazione che oscillazioni anche di apparente contenuta entità del tasso di assenteismo possono determinare, sul piano quantitativo, un aumento considerevole del monte ore delle sostituzioni (sotto forma di ore di straordinario o altro) e che genera l'aumento del costo del lavoro relativa alla afferente quota di*



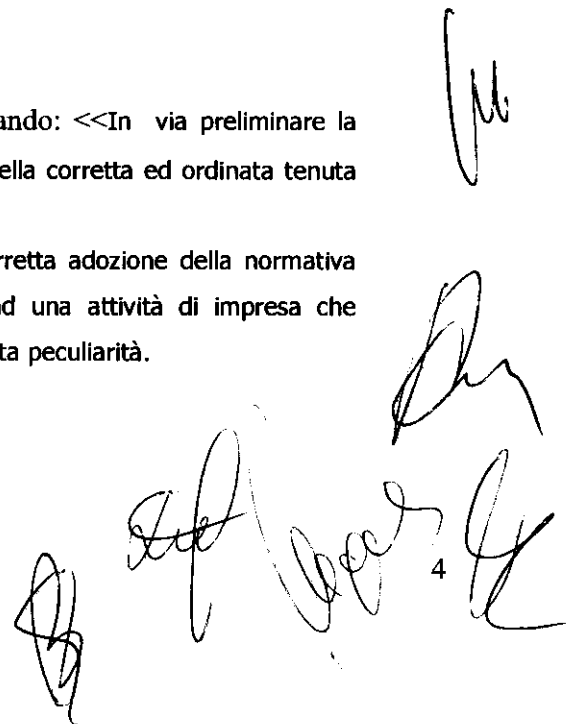
costo non coperto dalla previdenza sociale”, e la messa in atto di “adeguate politiche concertate con il mondo del lavoro e della sua rappresentanza sindacale, forme concordate e concertate tendenti a disincentivare fenomeni di assenteismo eventualmente eccedenti un ragionevole e motivato andamento, costituiscono gli strumenti indispensabili volti ad impedire aggravii nel costo del lavoro riguardante il bacino degli autisti-soccorritori impiegati”.

A tale riguardo si segnala che la società ha istituito l'ufficio interno per il controllo di gestione per il perseguimento delle finalità previste dal D. Lgs. 286/99 e s.m.e i. nonché, al fine di prevenire i reati dai quali possa derivare la responsabilità amministrativa - ai sensi del D.Lgs. 8 giugno 2001, n. 231, recante “Disciplina della responsabilità amministrativa delle persone giuridiche, delle società e delle associazioni anche prive di personalità giuridica, a norma dell'articolo 11 della legge 29 settembre 2000, n. 300 – l'Organismo sul funzionamento, l'osservanza e l'efficacia del Modello Organizzativo ed ha recentemente adottato il relativo Regolamento di funzionamento dell'Organismo di Vigilanza.

Di importanza fondamentale è ricordare che nella Relazione sulla gestione dello scorso esercizio tra i fatti intervenuti successivamente alla chiusura dell'esercizio è stata data notizia della verifica fiscale generale della Guardia di Finanza, apertasi il 26 marzo 2007 e conclusasi il 27.6.2007, avente ad oggetto l'accertamento della corretta applicazione della normativa fiscale in materia di IVA (Imposta sul Valore Aggiunto), I.R.E.S. (Imposta sulle società) e I.R.A.P. (Imposta Regionale sulle Attività Produttive) nel periodo 2003-2007.

A tale proposito la stessa Relazione proseguiva osservando: <<In via preliminare la G.d.F. nel corso degli accessi ha in più occasioni dato atto della corretta ed ordinata tenuta delle scritture contabili.

Nel merito i Verbalizzanti si sono trovati a controllare la corretta adozione della normativa vigente in materia di I.V.A., I.R.E.S. ed I.R.A.P. rispetto ad una attività di impresa che oggettivamente, sotto più profili, presenta una sua ben marcata peculiarità.



Handwritten signatures and initials, including a large signature on the right side and several smaller ones at the bottom right.

In primo luogo va, infatti, evidenziato che la SI.S.E. S.p.A. è una Società di capitale che svolge in regime di imprese l'attività di trasporto infermi giusta CONVENZIONE stipulata con la C.R.I. – Comitato Regionale per la Sicilia di cui la prima stipulata in data 30.5.2002 (e le successive in relazione alle proroghe via via siglate da CRI-Sicilia e Assessorato alla Sanità.

Dette CONVENZIONI, la C.R.I. – Comitato Regionale per la Sicilia (C.R.I. – Sicilia) sono state stipulate in forza di una CONVENZIONE - per così dire madre - stipulata in data 31.3.2001 tra l'Assessorato Regionale alla Sanità e C.R.I. – Comitato Regionale per la Sicilia (C.R.I. – Sicilia) avente per oggetto *l'attività di trasporto terrestre di emergenza sanitaria nell'ambito del S.U.E.S. 118 per le attività di carattere non sanitario.*

Naturalmente la Società è ben consapevole di avere operato correttamente nel tempo e adempito puntualmente: (a) (oltre che) in materia di annotazione e tenuta delle scritture contabili; (b) in materia di assolvimento di tutti gli obblighi di Legge in materia I.V.A.; (c) in materia di determinazione del reddito fiscale d'impresa e così, pertanto, in materia di imposta sulle società (I.R.E.S.); (d) e, così pure, in materia di applicazione dell'Imposta Regionale sulle Attività Produttive (I.R.A.P.), cosicché essa si è riservata, via via, di far valere nelle sedi competenti la correttezza della propria condotta fiscale.

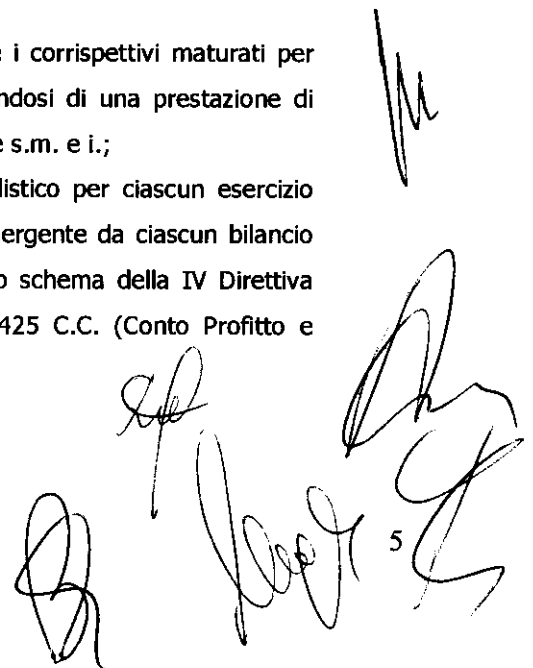
In sede di chiusura del verbale di contestazione la Società ha dichiarato quanto segue: <<La Società si riserva ogni e più ampia azione a difesa attraverso cui dimostrare la corretta applicazione della normativa I.V.A., I.R.E.S. ed I.R.A.P. e, di conseguenza, la radicale infondatezza dei rilievi di natura sostanziali che si muovono.

Del pari, si riserva di far valere nelle Sedi competenti la corretta applicazione dei principi generali di determinazione del reddito e la congruità delle basi imponibili fiscali dichiarate.

In tal modo dimostrerà la coerenza dei principi e dei criteri di determinazione delle predette basi imponibili e delle imposte versate e, pertanto, che la propria condotta fiscale è conforme alla Normativa vigente la quale, in materia di imposizione diretta, è ispirata, e non potrebbe essere diversamente, al Principio Costituzionale di capacità contributiva.>>.

Quanto sopra in quanto:

- la società ha correttamente fatturato in regime di esenzione i corrispettivi maturati per l'attività di trasporto terrestre di emergenza sanitaria trattandosi di una prestazione di servizi esente ex art. 10, 1° comma, n. 15 del D.P.R. 633/72 e s.m. e i.;
- la società ha correttamente determinato, sotto il profilo civilistico per ciascun esercizio sociale il risultato di esercizio (utile o perdita d'esercizio) emergente da ciascun bilancio annuale d'esercizio, redatto, per la forma, in conformità allo schema della IV Direttiva CEE indicati negli artt. 2423 C.C. (Stato Patrimoniale) e 2425 C.C. (Conto Profitto e



Perdite) e, così pure, sotto il profilo fiscale il reddito d'impresa giusta la normativa contenuta nel T.U.I.R. 917/86 e la base imponibile I.R.A.P. determinata giusta previsione normativa contenuta nel D. Lgs. del n. 446/97

Per tutto quanto sopra esposto pur non potendosi ignorare la delicatezza della fattispecie e la necessità che vengano adottate tutte le azioni a difesa, allo stato si può concludere con piena consapevolezza e responsabilità che nessun accantonamento per rischi ed onere debba essere effettuato >>.

A tale proposito si evidenzia che è ormai in corso di completamento la rielaborazione, per così dire, di una simulazione contabile-fiscale relativa agli anni 2003-2007. Da essa emergerebbe che se la società avesse applicato il regime prospettato dalla G.d.F. (di mandato senza rappresentanza), sia in materia I.V.A. che IRPEG/IRES e IRAP avrebbe avuto un risparmio fiscale di oltre 12 milioni di Euro.

Tale simulazione è stata effettuata - stante l'infondatezza giuridico-fiscale dei rilievi segnalata alla competente Agenzia delle Entrate - al fine di dimostrare non soltanto che la società, attraverso la propria condotta abbia correttamente operato ma che persino il modello prospettato dai Verificatori, ove applicato, sarebbe stato di nessun vantaggio per l'Erario e oggi comporterebbe il diritto della società a chiedere il rimborso delle "maggiori somme" versate nello stesso periodo: una fattispecie rispetto alla quale la società, anche per il ruolo e lo status di soggetto unicamente partecipato da un Ente pubblico nazionale, considera di remota ma inauspicata necessaria eventualità.

2. Tipologia degli investimenti effettuati

Così come specificato in Nota Integrativa, nell'esercizio in chiusura sono stati effettuati considerevoli investimenti che hanno riguardato:

2.1 Immobilizzazioni immateriali	2.007
Costi di Impianto e di Ampliamento	1.236
Concessioni, Licenze, Marchi e Diritti Simili	67.366
Altre	151.345
Totale Immobilizzazioni immateriali	219.947

2.2 Immobilizzazioni materiali	2.007
Impianti e Macchinari	29.753
Attrezzature Industriali e Commerciali	132.986
Altri beni	277.128
Totale Immobilizzazioni materiali	439.867

3. Natura e dinamica dei costi

Trattasi dei costi connessi all'attività caratteristica della Società più che adeguatamente dettagliati in Nota Integrativa, alla quale si fa rinvio.

4. Costi pluriennali immateriali ed attività di ricerca e sviluppo

Nessun costo, ad eccezione di quelli richiamati al precedente punto 2 o sostenuti nell'ambito dell'attivato comparto "sviluppo e marketing".

Per quanto d'obbligo, la iscrizione delle immobilizzazione immateriali è stata concordata con gli Organi di Controllo.

5. Partecipazioni incrociate, possesso di azioni proprie e operazioni di acquisto e vendita di partecipazioni incrociate

Ai sensi e per gli effetti dell'art. 2359 C.C., si dà atto che la Società non è legata a imprese controllanti o sottoposte al controllo di queste ultime, non possiede azioni proprie nè azioni o quote di Società controllanti, e che nel corso dell'esercizio la stessa non ha provveduto ad acquistarne o alienarne.

6. Rapporti con imprese controllate, collegate, controllanti e imprese sottoposte al controllo di queste ultime

Nessun rapporto ad eccezione della partecipazione nella SISSA S.r.l., con sede in Messina, in via Consolare Pompea n.1, Capitale Sociale di € 10.500 posseduta da SI.S.E. per il 51 % del capitale. Detta partecipazione è ormai prossima ad essere

dismessa in favore di CRI essendo la SISSA sempre più orientata verso quelle attività di formazione che sono più prossime alle attività accessorie e di supporto svolte dalla stessa CRI

7. Fatti di rilievo avvenuti dopo la chiusura dell'esercizio


Seppur in via derivata e per quanto refluyente nella sfera giuridica della SI.S.E. si informa che sin dalla fine del 2007 è stato avviato uno studio di fattibilità sugli aspetti di natura giuridico-contrattuale connessi con l'ipotesi di ingresso nella Si.S.E. della stessa Regione Sicilia per lo svolgimento del S.U.E.S. 118. E' in considerazione di detta prospettiva che a fine dicembre del 2007 è stato disposto il rinvio del termine della convenzione in atto al 30.6.2008.

Il recente (imprevisto) rinnovo del Parlamento Regionale e di quello, ancora non ultimato dei Vertici Assessoriali hanno rallentato l'attuazione delle predette linee di intervento evolutive del S.U.E.S. 118. La conseguenza più immediata potrà essere costituita da un ulteriore spostamento della predetta scadenza. Certamente tale evoluzione genera momenti di stasi nell'attività di programmazione aziendale.

Si segnala che la Corte dei Conti ha avviato una istruttoria a fini della costituzione in mora da parte dell'Assessorato Regionale alla Sanità e della stessa CRI-Sicilia dei vertici della società per l'ipotesi di danno erariale in violazione del principio di economicità. A tale riguardo sta per trasmettere la documentazione richiesta e le deduzioni necessarie attraverso cui si forniscono i chiarimenti più ampi ed esaustivi, comprovanti che gli atti gestori oggetto di esame non si discostano dai principi di efficacia ed efficienza attraverso cui, com'è noto si realizza il principio di economicità.

8. Destinazione del risultato d'esercizio

In sede di approvazione del presente Progetto di Bilancio, si propone che l'utile di esercizio sia destinato con le modalità richiamate in Nota Integrativa.



Handwritten signatures and initials in the bottom right corner of the page, including a large signature and the number 8.

All'Azionista,

nel rinnovare il ringraziamento per la fiducia accordata, e nel ritenere di aver fornito tutte le notizie e le informazioni necessarie, si rivolge l'invito ad approvare il presente Progetto di Bilancio 2007 (Stato Patrimoniale, Conto Economico, Nota Integrativa), corredato della Relazione sulla Gestione, nella forma testè predisposta e a deliberare, in ordine alla destinazione del risultato di esercizio, secondo la proposta già formulata ed esplicitata in Nota Integrativa.

Si segnala, infine, che l'Assemblea dovrà procedere al rinnovo dell'Organo amministrativo in quanto con l'esitazione del presente Progetto di Bilancio si conclude il terzo esercizio sociale nel corso del quale è stato espletato il mandato.

Il Consiglio di Amministrazione

Dott. G. Stagno d'Alcontres

Presidente

Dott. Adolfo De Meo

Vice Presidente

Sig. Massimo Balsamo

Amministratore Delegato al Personale

Rag. Matteo Cardella



Consigliere

Ing. Francesco La Monica

Consigliere

Dott. Franco Ingala

Consigliere



**SICILIANA SERVIZI EMERGENZA
S.I.S.E. S.P.A. A SOCIO UNICO**

SEDE PALERMO - VIA PIERSANTI MATTARELLA 3/A

Capitale Sociale € 103.200,00 interamente versato e sottoscritto

Registro Imprese di Palermo

Codice fiscale e Partita I.V.A. 04764610822

BILANCIO DELL'ESERCIZIO CHIUSO AL 31.12.2007

ATTIVO	31.12.2007	31.12.2006
A) CREDITI VERSO SOCI PER VERSAMENTI ANCORA DOVUTI		
– parte richiamata	-	-
– parte non richiamata	-	-
TOTALE CREDITI VERSO SOCI PER VERSAMENTI (A)	-	-
B) IMMOBILIZZAZIONI		
I <i>Immobilizzazioni immateriali</i>		
1) costi di impianto e di ampliamento	6.297	10.378
2) costi di ricerca, di sviluppo e di pubblicità	-	-
3) diritti di brevetto indust. e diritti di utilizz. opere ingegno	-	-
4) concessioni, licenze, marchi e diritti simili	156.416	153.275
5) avviamento	-	-
6) immobilizzazioni in corso e acconti	-	149.760
7) altre	387.345	244.772
<i>Totale immobilizzazioni immateriali</i>	550.058	558.185
II <i>Immobilizzazioni materiali</i>		
1) terreni e fabbricati	-	-
2) impianti e macchinari	232.609	346.638
3) attrezzature industriali e commerciali	639.843	618.258
4) altri beni	1.593.729	1.769.630
5) immobilizzazioni in corso e acconti	-	-
<i>Totale immobilizzazioni materiali</i>	2.466.181	2.734.526

III <i>Immobilizzazioni finanziarie</i>		
1)	partecipazioni in:	
	a) imprese controllate	5.355
	b) imprese collegate	-
	c) imprese controllanti	-
	d) altre imprese	-
	Totale partecipazioni	5.355
2)	crediti:	
	a) verso imprese controllate	-
	- di cui esigibili entro l'esercizio successivo	-
	b) verso imprese collegate	-
	- di cui esigibili entro l'esercizio successivo	-
	c) verso controllanti	-
	- di cui esigibili entro l'esercizio successivo	-
	d) verso altri	21.042
	- di cui esigibili entro l'esercizio successivo	18.437
	Totale crediti finanziari	21.042
3)	altri titoli	-
4)	azioni proprie	-
	<i>Totale immobilizzazioni finanziarie</i>	26.397
	TOTALE IMMOBILIZZAZIONI (B)	3.042.636

C) ATTIVO CIRCOLANTE

I <i>Rimanenze</i>		
1)	materie prime, sussidiarie e di consumo	-
2)	prodotti in corso di lavorazione e semilavorati	-
3)	lavori in corso su ordinazione	-
4)	prodotti finiti e merci	-
	a) prodotti finiti	-
	b) merci	-
5)	acconti	-
	<i>Totale rimanenze</i>	-

II <i>Crediti:</i>		
1) verso clienti	25.523.022	21.740.848
- di cui esigibili oltre l'esercizio successivo		
2) verso imprese controllate	-	-
- di cui esigibili oltre l'esercizio successivo		
3) verso imprese collegate	-	-
- di cui esigibili oltre l'esercizio successivo		
4) verso controllanti	-	-
- di cui esigibili oltre l'esercizio successivo		
4 -bis) crediti tributari	5.931.908	2.871.794
- di cui esigibili oltre l'esercizio successivo		
4 -ter) imposte anticipate	184.509	250.993
- di cui esigibili oltre l'esercizio successivo	1.208	21.033
5) verso altri	5.050.441	5.159.800
- di cui esigibili oltre l'esercizio successivo		
<i>Totale crediti</i>	36.689.880	30.023.435
III <i>Attività finanziarie che non costituiscono immobilizzazioni</i>		
1) partecipazioni in imprese controllate	-	-
2) partecipazioni in imprese collegate	-	-
3) partecipazioni in imprese controllanti	-	-
4) altre partecipazioni	-	-
5) azioni proprie	-	-
6) altri titoli	-	-
<i>Total e</i>	-	-
IV <i>Disponibilità liquide:</i>		
1) depositi bancari e postali	3.863.216	1.305.627
2) assegni	-	-
3) danaro e valori in cassa	79.288	52.690
<i>Totale disponibilità liquide</i>	3.942.504	1.358.317
TOTALE ATTIVO CIRCOLANTE (C)	40.632.384	31.381.752

Handwritten signatures and initials, including a large signature that appears to be 'Cape' and other smaller initials, located in the bottom right corner of the page.

D) RATEI E RISCONTI

- disaggi di emissione ed altri oneri simili su prestiti	-	-
- ratei attivi	-	-
- risconti attivi	565.412	545.447

TOTALE RATEI E RISCONTI (D) 565.412 545.447

TOTALE ATTIVO (A + B + C + D) 44.240.432 35.243.702

PASSIVO 31.12.2007 31.12.2006

A) PATRIMONIO NETTO

I Capitale sociale	103.200	103.200
II Riserva da Sovrapprezzo delle azioni	-	-
III Riserve di Rivalutazione	-	-
IV Riserva Legale	22.322	22.322
V Riserve statutarie	168.404	158.643
VI Riserva per azioni proprie in portafoglio	-	-
VII Altre Riserve	872.130	872.130
VIII Utili (Perdite) portate a nuovo	- 123.891	138.533-
IX Utile (Perdita) dell'esercizio	9.587	24.403

TOTALE PATRIMONIO NETTO (A) 1.051.752 1.042.165

B) FONDI PER RISCHI ED ONERI:

1) per trattamento di quiescenza e obblighi simili	-	-
2) per imposte, anche differite	-	292.213
3) altri	92.655	500.000

TOTALE FONDI PER RISCHI ED ONERI (B) 92.655 792.213

C) TRATTAMENTI 4.654.299 4.586.511

D) DEBITI:

1) obbligazioni	-	-
- di cui esigibili oltre l'esercizio successivo	-	-
2) obbligazioni convertibili	-	-
- di cui esigibili oltre l'esercizio successivo	-	-
3) debiti verso soci per finanziamenti	-	-
- di cui esigibili oltre l'esercizio successivo	-	-
4) debiti verso banche	-	-

- di cui esigibili oltre l'esercizio successivo		
5) debiti verso altri finanziatori	-	-
- di cui esigibili oltre l'esercizio successivo		
6) acconti	-	-
- di cui esigibili oltre l'esercizio successivo		
7) debiti verso fornitori	5.803.854	7.925.516
- di cui esigibili oltre l'esercizio successivo		
8) debiti rappresentati da titoli di credito	-	-
- di cui esigibili oltre l'esercizio successivo		
9) debiti verso imprese controllate	-	-
- di cui esigibili oltre l'esercizio successivo		
10) debiti verso imprese collegate	-	-
- di cui esigibili oltre l'esercizio successivo		
11) debiti verso controllanti	-	-
- di cui esigibili oltre l'esercizio successivo		
12) debiti tributari	9.175.722	8.148.690
- di cui esigibili oltre l'esercizio successivo	40.899	
13) debiti verso istituti di previdenza e di sicurezza sociale	9.738.890	5.554.442
- di cui esigibili oltre l'esercizio successivo		
14) altri debiti	13.723.260	7.194.165
- di cui esigibili oltre l'esercizio successivo		
TOTALE DEBITI (D)	38.441.726	28.822.813
E) RATEI E RISCONTI		
- aggi di emissione su prestiti	-	-
- ratei passivi	-	-
- risconti passivi	-	-
TOTALE RATEI E RISCONTI (E)	-	-
TOTALE PASSIVO (A + B + C + D + E)	44.240.432	35.243.702

			CONTI D'ORDINE	31.12.2007	31.12.2006
BENI DI TERZI					
N° Veico		Tipologia	Importo	Importo	
2007	2006				
1	3	Leasing ABZ	4.126	27.758	
6	29	Locazione ABZ Axus	22.481	354.427	
1	1	Comodato CRI Idroambulanza	150.000	150.000	
4	4	Locazione Auto Overlease	26.738	63.825	
	1	Locazione Auto Axus		1.548	
245	247	Locazione ABZ Leasys	10.232.568	13.205.473	
47	40	Locazione Auto Leasys	326.282	316.417	
TOTALE			10.762.195	14.119.448	

Handwritten signatures and initials, including a large signature that appears to be 'Vigore' and other smaller initials, located in the bottom right corner of the page.

CONTO ECONOMICO

	31.12.2007	31.12.2006
A) VALORE DELLA PRODUZIONE		
1) ricavi delle vendite e delle prestazioni variazioni delle rimanenze di prodotti in corso di lavorazione, semilavorati e finiti	107.922.721	94.395.379
2)		
3) variazioni dei lavori in corso su ordinazione	-	-
4) incrementi di immobilizzazioni per lavori interni	-	-
5) altri ricavi e proventi: - altri ricavi e proventi	1.946.368	5.223.238
TOTALE VALORE DELLA PRODUZIONE (A)	109.869.089	99.618.617
B) COSTI DELLA PRODUZIONE		
6) per materie prime, sussidiarie, di consumo e di merci	1.107.121	916.253
7) per servizi	4.768.113	4.868.131
8) per godimento di beni di terzi	6.148.200	5.738.657
9) per il personale		
a) salari e stipendi	64.798.881	55.277.664
b) oneri sociali	20.586.918	18.067.341
c) trattamento di fine rapporto	3.986.475	3.627.426
d) trattamento di quiescenza e simili	-	-
e) altri costi	517.693	209.584
9) Totale costo del personale	89.889.967	77.182.015
10) ammortamenti e svalutazioni		
a) ammortamento delle immobilizzazioni immateriali	228.074	214.429
b) ammortamento delle immobilizzazioni materiali	631.696	557.044
c) altre svalutazioni delle immobilizzazioni	-	-
d) svalutazione dei crediti compresi nell'attivo circolante	-	-
Totale ammortamenti e svalutazioni	859.770	771.473
11) variazioni delle rimanenze di materie prime, sussidiarie, di consumo e merci		
12) accantonamento per rischi	-	500.000
13) altri accantonamenti	-	-
14) oneri diversi di gestione	655.439	3.814.632
TOTALE COSTI DELLA PRODUZIONE (B)	103.428.610	93.791.161
DIFFERENZA TRA VALORE E COSTI DELLA PRODUZIONE (A - B)	6.440.479	5.827.456

Handwritten signatures and initials are present at the bottom of the page, including a large signature on the right and several smaller ones below it.

C) PROVENTI E ONERI FINANZIARI

15)	proventi da partecipazioni:		
	- dividendi da imprese controllate	-	-
	- dividendi da imprese collegate	-	-
	- dividendi da altre imprese	-	-
	- altri da partecipazioni soc. controllate	-	-
	- altri da partecipazioni soc. collegate	-	-
	- altri da partecipazioni in altre imprese	-	-
	Totale proventi da partecipazioni	-	-
16)	altri proventi finanziari:		
a)	da crediti iscritti nelle immobilizzazioni verso:		
	- imprese controllate	-	-
	- imprese collegate	-	-
	- imprese controllanti	-	-
	- altre imprese	-	-
	Totale 16) - a)	-	-
b)	da titoli iscritti nelle immobilizzazioni che non costituiscono partecipazioni	-	-
c)	da titoli iscritti nell'attivo circolante che non costituiscono partecipazioni	-	-
d)	proventi finanziari diversi da:		
	- imprese controllate	-	-
	- imprese collegate	-	-
	- imprese controllanti	-	-
	- altre imprese	29.152	40.290
	Totale 16) - d)	29.152	40.290
	Totale altri proventi finanziari	29.152	40.290
17)	interessi ed altri oneri finanziari da:		
	- imprese controllate	-	-
	- imprese collegate	-	-
	- imprese controllanti	-	-
	- altre imprese	218.533	49.302
	Totale interessi ed altri oneri finanziari	218.533	49.302

Handwritten signatures and initials are present in the bottom right corner of the page, including a large signature that appears to be 'Lu' and another signature that appears to be 'Sfo'. There is also a small number '8' written near the bottom right.

17-bis) utili e su cambi			
- utili su cambi	-	-	-
totale utili su cambi	-	-	-
- perdite su cambi	-	-	-
totale perdite su cambi	-	-	-
totale utili e/o perdite su cambi	-	-	-
Totale proventi e oneri finanziari (15+16-17+17-bis)	-	189.381	9.012-
D) RETTIFICHE DI VALORE DI ATTIVITA'			
FINANZIARIE			
18) rivalutazioni:			
a) di partecipazioni	-	-	-
b) di immob. fin.rie che non costituiscono partecipazioni	-	-	-
c) di titoli iscritti nell'attivo circolante che non costituiscono partecipazioni	-	-	-
Totale rivalutazioni	-	-	-
19) svalutazioni:			
a) di partecipazioni	-	-	-
b) di immob. fin.rie che non costituiscono partecipazioni	-	-	-
c) di titoli iscritti nell'attivo circolante che non costituiscono partecipazioni	-	-	-
Totale svalutazioni	-	-	-
Totale rettifiche di valore di attivita' finanziarie (18-19)	-	-	-
E) PROVENTI O ONERI STRAORDINARI			
20) proventi:			
- plusvalenze da alienazioni i cui ricavi non sono iscrivibili. al n.5	-	-	-
- plusvalenze e sopravvenienze attive	22.910	1.026.015	
Totale proventi	22.910	1.026.015	

Handwritten signatures and initials in the bottom right corner of the page, including a large signature and several smaller initials.

21)	oneri:		
	- minusv. da alienazione i cui effetti contabili non sono iscrivibili al n. 14 sono iscrivibili al n. 14	-	-
	- imposte relative a esercizi precedenti	-	-
	- sopravvenienze e minusvalenze passive	-	106.350
	Totale oneri	-	106.350
	Totale delle partite straordinarie (20-21)	22.910	919.665
	RISULTATO PRIMA DELLE IMPOSTE		
	(A - B + C + D + E)	6.274.008	6.738.109
22)	Imposte sul reddito dell'esercizio		
	- correnti	6.596.982	6.553.505-
	- differite	292.213	114.504
	dell'esercizio	-	163.244
	utilizzo con effetto sulle imposte dell'esercizio	292.213	277.748
	- anticipate	40.348	274.705-
	dell'esercizio	110.313	226.664
	utilizzo con effetto sulle imposte dell'esercizio	69.965	501.369
23)	RISULTATO DELL'ESERCIZIO	9.587	24.403

Il presente Bilancio è conforme alle scritture contabili

Il Consiglio di Amministrazione

Dott. G. Stagno d'Alcontres - Presidente

Dott. Adolfo De Meo - Vice Presidente

Sig. Massimo Balsamo - Amministratore Delegato al personale

Rag. Matteo Cardella - Consigliere

Ing. Francesco La Monica - Consigliere

dott. Francesco Ingala - Consigliere

**SICILIANA SERVIZI EMERGENZA
S.I.S.E. S.P.A. A SOCIO UNICO**

SEDE PALERMO – Via Piersanti Mattarella, 3/A
Capitale sociale € 103.200 interamente sottoscritto e versato
Registro Imprese di Palermo
Codice fiscale e Partita I.V.A. 04764610822

Nota integrativa al Bilancio chiuso al 31/12/2007

Spettabile Azionista,

il Bilancio dell'esercizio chiuso al 31.12.2007 riporta un Utile netto di € 9.587, dopo Ammortamenti per € 859.770, Costi di T.F.R. per € 3.986.475, Imposte sul reddito dell'esercizio per € 6.596.982 (di cui € 1.935.631 I.R.E.S. ed € 4.661.351 I.R.A.P.) e un saldo positivo per Imposte anticipate per € 40.348.

Attività svolta, fatti di rilievo verificatisi nel corso dell'esercizio e prospettive

Nell'esercizio in chiusura, l'attività della società ha registrato un notevole incremento del *Valore della produzione*, passato da € 99.619 mila a € 109.869 mila, a fronte di *Costi della produzione*, variati da € 93.791 mila a € 103.429 mila; con conseguente crescita del reddito operativo (risultato pari ad € 6.440.479) di ulteriori € 613.023.

L'incremento del Valore della produzione è dipeso in massima parte dai maggiori costi del lavoro afferenti il servizio di S.U.E.S. 118 (sotto forma di arretrati nascenti da adeguamenti stipendiali contrattuali).

Nell'esercizio in chiusura l'attività è proseguita nel solco dell'esercizio 2006, avendo riguardato la gestione di 256 postazioni oggetto della fornitura di S.U.E.S. 118.

In effetti, anche per l'anno 2007, l'attività di S.U.E.S. 118 è proseguita secondo i livelli di pieno regime già evidenziati nella Nota Integrativa 2006, nella quale si

osservava infatti <<... che la S.I.S.E., siglando apposita convenzione con la C.R.I. – Comitato Regionale per la Sicilia, ha assunto l'onere di organizzare ed espletare il servizio di S.U.E.S. 118 e segnatamente "l'attività di trasporto terrestre di emergenza sanitaria nell'ambito del S.U.E.S. 118 per le attività di carattere non sanitario". La C.R.I. Sicilia ha istituito tale rapporto convenzionale nella qualità di affidataria del S.U.E.S.118, giusta convenzione (del 31.3.2001 e delle successive proroghe) con l'Assessorato alla Sanità della Regione Sicilia avente ad oggetto l'onere di organizzare ed espletare il servizio di S.U.E.S. 118 e per lo svolgimento della "attività di trasporto terrestre di emergenza sanitaria nell'ambito del S.U.E.S. 118 per le attività di carattere non sanitario".

In altri termini, a mezzo di convenzioni derivate la S.I.S.E., con propria organizzazione (fatta di risorse materiali, professionali e umane in genere), ha assunto l'onere contrattuale di erogare un prodotto-servizio completo ed unitario rappresentato dal trasporto terrestre di emergenza sanitaria, per tutto il territorio siciliano. >>

Criteri di formazione

Il Bilancio in esame è conforme al dettato dell'art. 2423 e seguenti del Codice Civile, e la presente Nota integrativa, redatta ai sensi dell'art. 2427 C.C., ne costituisce, ai sensi e per gli effetti dell'art. 2423 C.C., parte integrante.

Criteri di valutazione e classificazione

a) CRITERI GENERALI

I criteri utilizzati nella formazione del Progetto di bilancio, redatto in forma ordinaria, non si discostano dai medesimi applicati per la formazione di quello del precedente esercizio, così ottemperando al principio di continuità dei valori.

In particolare, l'applicazione dei principi di prudenza, competenza e inerenza ha comportato la valutazione, da parte dei Vertici interni aziendali:

- (a) dei singoli elementi costituenti ciascuna posta dell'Attivo e del Passivo e ciò al fine di accertare il grado di fecondità economica residua dei costi pluriennali,

la esigibilità delle poste creditorie e debitorie, la sussistenza di rischi e oneri futuri, l'assenza di compensi di partite;

(b) e dei singoli componenti positivi e negativi di reddito maturati dalla società nell'esercizio in chiusura.

Conseguentemente, in ottemperanza ai principi di competenza, tutti gli eventi accaduti - o, comunque, incidenti con carattere di certezza e definitività nell'esercizio in chiusura - sono stati rilevati, indipendentemente dall'avvenuta manifestazione numerario-finanziaria e sono stati recepiti i fatti amministrativi manifestatisi dopo la chiusura dell'esercizio 2007 fino al momento della predisposizione della bozza di Progetto di Bilancio, oggetto di esame e approvazione da parte dell'Organo amministrativo.

L'adozione dei principi di costanza, continuità e pertinenza nelle valutazioni e le modalità di rappresentazione dei valori permettono la comparabilità del presente bilancio con il precedente.

In tema di valutazione si riferisce che, con riferimento alla informativa già fornita sia nella Nota Integrativa 2006 che nella corrispondente Relazione sulla Gestione - ed avente ad oggetto la verifica fiscale effettuata dal Nucleo Regionale di Polizia Tributaria di Palermo, completata il 27.6.2007 - allo stato non sono emersi ulteriori sviluppi, e che alla società non risulta intrapresa alcuna iniziativa da parte della Competente Agenzia delle Entrate alla quale sono state già prodotte tempestivamente le indispensabili controdeduzioni, redatte ai sensi e per gli effetti della L. 212/2000.

Anche per tale ragione, e per maggiore completezza, si ritiene utile riportare ciò che a questo proposito è stato esposto nella Nota Integrativa 2006: << si dà notizia del fatto che lo scorso 26 marzo 2007 è stata avviata una verifica fiscale generale da parte del Nucleo Regionale Polizia Tributaria di Palermo chiusa lo scorso 27 giugno 2007.

La verifica ha avuto per oggetto l'accertamento della corretta applicazione della normativa fiscale in materia di I.V.A., I.R.E.S. ed I.R.A.P.

Nel corso di detta lunga verifica fiscale, i Verificatori hanno dato atto del fatto che la Società tenga in modo corretto ed ordinate le scritture contabili. Per il merito la G.D.F. ha ritenuto di dover segnalare, per le ricadute fiscali (invero infondate), alla competente Agenzia delle Entrate che la Società non avrebbe dovuto assoggettare i corrispettivi fatturati (che hanno per oggetto l'attività di trasporto terrestre di emergenza sanitaria effettuata con ambulanze) a C.R.I. – Sicilia in regime di esenzione previsto dall'art. 10, 1° comma, n. 15, D.P.R. 633/72 e s. m. e. i.

Tale tesi, alla luce di una approfondita e serena lettura dell'art. 3, 3° comma, 2° parte del D.P.R. 633/72, è del tutto priva di possibile applicazione.

Del pari i Verbalizzanti, in forza della lettura fiscale in forma estensiva della veste di S.I.SE di mandatario senza rappresentanza, hanno ritenuto che i costi sostenuti dalla Società siano da considerare alla stregua di mere partite numerario-finanziarie e non già costi di esercizio.

La superiore tesi, allo stato, non è condivisibile, resta da attendere gli esiti della valutazione complessiva che farà l'Agenzia delle Entrate sulle diverse fattispecie che le saranno sottoposte.

E' fuori dubbio che la Società si attiverà affinché, già nella fase precontenziosa (illustrata compiutamente la infondatezza delle censure mosse), riscuota il pieno accoglimento della controdeduzioni presentate e così l'archiviazione della pratica.

Le superiori considerazioni hanno indotto la Società ad assolvere per il momento al dovere di mera informativa sulla predetta verifica. >>

A ciò che è stato appena richiamato si aggiunge che è ormai in corso di completamento la rielaborazione, per così dire, di una simulazione contabile-fiscale relativa agli anni 2003-2006 da cui emergerebbe che in materia I.V.A. la S.I.S.E., ove avesse applicato il regime prospettato dalla G.d.F. (di mandato senza rappresentanza) sarebbe risultata creditrice e, così pure, ai fini IRPEG/IRES e IRAP, per oltre 12 milioni di Euro.

Tale simulazione è stata effettuata, stante l'infondatezza giuridico-fiscale della pretesa della G.d.F. al fine di dimostrare, non soltanto che la società attraverso la

propria condotta abbia correttamente operato, ma che persino il modello prospettato dai Verbalizzanti, ove applicato, sarebbe stato di nessun vantaggio per l'Erario e oggi comporterebbe il diritto della società a chiedere il rimborso delle "maggiori somme" versate nello stesso periodo: una fattispecie rispetto alla quale la società, anche per il ruolo e lo *status* di soggetto unicamente partecipato da un Ente pubblico nazionale, considera di remota ma di inauspicata necessaria eventualità.

Deroghe

Non sono state effettuate deroghe ai principi di redazione e valutazione delle poste di bilancio.

b) CRITERI PARTICOLARI

Immobilizzazioni

Immateriali

Sono iscritte al costo storico di acquisizione ed esposte al netto degli ammortamenti effettuati nel corso degli esercizi ed imputati direttamente alla voce di riferimento.

Materiali

Sono iscritte al costo di acquisto e rettificata dai corrispondenti fondi di ammortamento.

Il valore di iscrizione include gli oneri accessori e i costi sostenuti per il relativo utilizzo. Le quote di ammortamento, imputate al Conto Economico, sono state calcolate tenuto conto dell'utilizzo, della destinazione e (come detto e per quanto prevedibile) della residua durata economico-tecnica dei cespiti ottenibile dalla specifica rispettiva attitudine; ciò tenuto anche conto del fatto che il rapporto convenzionale tra la Società e CRI-Sicilia va a scadere il prossimo 30.6.2008 (termine che, invero, appare ormai di non facile rispetto, in considerazione della evoluzione istituzionale regionale in corso collegata al recente rinnovo del

Parlamento della Regione Sicilia e all'ancora non avvenuto insediamento dei nuovi Vertici Assessoriali).

Finanziarie

Sono state valutate al nominale.

Crediti

Sono esposti al valore nominale, ritenuto corrispondente al valore presumibile di realizzo, effettuati dalla società i necessari riscontri e la occorrente acquisizione documentale.

Debiti

Sono rilevati al loro valore nominale.

Ratei e risconti

Sono stati determinati secondo il criterio dell'effettiva competenza temporale dell'esercizio.

Fondo rischi ed oneri

Accoglie l'accantonamento residuo per spese ed oneri futuri. Le informazioni allo stato note non hanno suggerito di reitegrarlo.

Fondo TFR

Accoglie l'ammontare, calcolato in base al vigente CCNL, del TFR maturato nei confronti del personale dipendente al 31.12.2007, con esclusione della quota di costo relativo all'anno 2007 che ha formato oggetto di destinazione, ai sensi dei nuovi meccanismi previsti dal D. Lgs. 252/2005, al Fondo Tesoreria INPS o a Fondi pensionistici di previdenza complementare.

Conti d'ordine

I Conti d'ordine espongono dati economico-finanziari relativi a beni di terzi di cui, a vario titolo, la società dispone.

Ammortamenti

- delle immobilizzazioni immateriali: sono stati calcolati sulla base della loro stimata fecondità economica residua anche legata ai vincoli contrattuali, ove esistenti;
- delle immobilizzazioni materiali: sono stati calcolati sulla base della residua possibilità di utilizzazione dei cespiti e della loro effettiva utilizzazione, della fecondità manifestata e della congruità del valore economico attuale in condizioni di funzionamento.

Nelle tabelle che seguono si riportano le aliquote di ammortamento applicate e/o che in passato sono state applicate.

IMMOBILIZZAZIONI IMMATERIALI

Categoria di beni	Aliquote
Manutenzioni straordinarie su immobili in locazione	<i>pro rata temporis</i>
Spese d'impianto	20%
Oneri vari d'ammortizzare	50%
Software	20%
Adeguamento ABZ C.R.I.	10 % ÷ 20 %

IMMOBILIZZAZIONI MATERIALI

Categoria di beni	Aliquote
Biancheria	20%
Arredamento	12%
Attrezzature varie	15%
Attrezzature specifiche	12,50%
Mobili d'ufficio	12%
Impianti Specifici (Macchine Operatrici)	12,50%
Macchine elettromeccaniche e elettroniche	20%
Computer	20%
Impianti generici	12,50%
Ambulanze	25%

IMMOBILIZZAZIONI MATERIALI (segue)

Categoria di beni	Aliquote
Autovetture	25%
Autovetture da trasporto	20%
Motoveicoli e simili	25%
Costruzioni leggere	5%
Attrezzatura varia D. Lgs 626/94	15%
Insegna luminosa	15%
Impianti e mezzi di sollevamento	12,50%
Attrezzatura Campi Emergenza Sanitaria	12,50%
Attrezzatura Idroambulanza	100%
Equipaggiamenti	40%
(*) per i beni entrati in funzione per il primo anno l'aliquota è ridotta al 50%	

Imposte sul reddito

L'Imposta sul reddito delle società (I.R.E.S.) e l'Imposta Regionale sulle Attività Produttive (I.R.A.P.) sono state determinate nel pieno rispetto del principio di competenza economica e della Legislazione Fiscale; pertanto, i valori di bilancio di riferimento per la determinazione delle rispettive basi imponibili - Risultato prima delle imposte e Differenza tra Valore e Costi della Produzione - sono stati variati (in aumento e in diminuzione) sulla base delle informazioni quantitative riportate nell'ultima parte della presente Nota Integrativa.

Inoltre, valutati attentamente gli aspetti economico-finanziari di fiscalità differita:

1. sono state calcolate le imposte anticipate;
2. sono state utilizzate le corrispondenti poste relative agli anni precedenti per quanto di competenza dell'esercizio in chiusura;
3. è stata adottata la possibilità di allineamento dei valori civilistici con quelli fiscali connesso al ricorso fino al 31.12.2007 al beneficio di calcolo e detrazione degli ammortamenti anticipati. A questo riguardo si osserva che la Finanziaria 2008 ha eliminato, per i soggetti con esercizio solare dal 1° gennaio 2008, la possibilità di effettuare le deduzioni extracontabili previste dall'art. 109, c. 4, lett. b) del TUIR in vigore fino al 31/12/2007; e il comma 48, articolo 1 ha

prevista la possibilità per i contribuenti che fino al 31/12/2007 abbiano operato le suddette deduzioni extracontabili di recuperare a tassazione (e, quindi, di rendere deducibili in futuro gli ammortamenti civilistici) i maggiori ammortamenti fiscali dedotti rispetto a quelli imputati civilisticamente.

Il recupero a tassazione delle superiori eccedenze dedotte e reso possibile dal pagamento di un'imposta sostitutiva delle imposte dirette e dell'Irap del 12 % (a fronte della possibilità di dedurre in futuro i predetti costi che abbiano in precedenza formato oggetto di deduzione extracontabile).

Riconoscimento ricavi

I ricavi delle vendite sono stati calcolati nel rispetto dei principi di prudenza e competenza.

Il valore delle prestazioni di trasporto rese nell'ambito del S.U.E.S. 118 nell'anno 2007 tiene conto: (a) dei costi di personale autisti soccorritori e non (comprensivo tra l'altro di oneri accessori e IRAP di pertinenza); (b) dei costi delle ambulanze; (c) dei costi di percorrenza delle medesime; (d) e dei costi generali di struttura. In particolare, si segnala che la quota di corrispettivo riconducibile al parametro spese generali è stata iscritta per competenza economica tenuto conto, sul piano prettamente computistico, dell'effettivo ammontare dei costi sostenuti e/o maturati del limite massimo del 7 % di loro remunerabilità rispetto ai corrispettivi principali di cui ai punti a), b) e c), contrattualmente riconosciuta da CRI - Sicilia.

Nell'anno in chiusura sono state rilevate le componenti connesse ad arretrati contrattuali e stipendiali.

Dati sull'occupazione

L'organico aziendale, ripartito per categoria, ha subito, rispetto al precedente esercizio, le variazioni esposte nella tabella che segue; a tale riguardo si segnala che per il 95 % ca l'organico risulta composto da autisti-soccorritori.

Organico	31/12/2006	31/12/2007	Variazioni
Dirigenti	15	11	- 4
Quadri	4	6	+ 2
Impiegati	267	79	- 188
Operai	3.018	3242	+ 224
<i>di cui autisti-soccorritori</i>	<i>2.976</i>	<i>3.230</i>	<i>254</i>
TOTALE	3.304	3.338	+ 34

Tutto ciò rappresentato, si passa ad elencare e commentare le voci dello Stato Patrimoniale esponendo al contempo le variazioni intervenute nella loro consistenza rispetto all'esercizio precedente.

ATTIVITA'

B) Immobilizzazioni

I. Immobilizzazioni immateriali

Complessivamente pari ad € 550.058, rispetto allo scorso esercizio, hanno subito una variazione negativa netta di € 8.127.

Saldo al 31/12/2006	Saldo al 31/12/2007	Variazioni
558.185	550.058	- 8.127

Nella tabella che segue sono riportati i dati richiesti ai sensi dell'art. 2427 C.C., c. 1, n.2.

Immobilizzazioni immateriali

Specificazione dei movimenti	Costi di Impianto e di Ampliamento	Concessioni, Licenze, Marchi e Diritti Simili	Immob. in corso e acconti	Altre	Totale Immobilizzazioni
Costo storico	31.719	256.052	149.760	1.009.701	1.447.232
Rivalutazione monetaria					-
Rivalutazione economica					-
Ammortamenti es. precedenti (Fondo)	- 16.209	- 51.558	-	- 606.604	- 674.371
Giroconti positivi (ricl/chiusura)		61			61
Giroconti negativi (ricl/chiusura)		- 308			- 308
Svalutazione esercizi precedenti					-
Ammortamenti dell'anno	- 5.132	- 50.972	-	- 158.325	- 214.429
Saldo al 31/12/2006	10.378	153.275	149.760	244.772	558.185
Acquisizione dell'esercizio	1.236	67.366		151.345	219.947
Rivalutazione monetaria					-
Rivalutazione economica dell'esercizio					-
Svalutazione dell'esercizio					-
Cessioni dell'esercizio					-
Giroconti positivi (ricl/chiusura)	314			149.760	150.074
Giroconti negativi (ricl/chiusura)	- 314		- 149.760		- 150.074
Interessi capitalizzati nell'esercizio					-
Ammortamenti dell'esercizio	- 5.317	- 64.225		- 158.532	- 228.074
Saldo al 31/12/2007	6.297	156.416	-	387.345	550.058

II. Immobilizzazioni materiali

Complessivamente pari ad € 2.466.181, hanno subito, rispetto allo scorso esercizio, un decremento netto di € 268.345.

Saldo al 31/12/2006	Saldo al 31/12/2007	Variazioni
2.734.526	2.466.181	- 268.345

Nella tabella che segue sono riportati i dati richiesti ai sensi dell'art. 2427 C.C., c. 1, n.2.

Immobilizzazioni materiali

Specificazione dei movimenti	Impianti e Macchinari	Attrezzature Industriali e Commerciali	Altri beni	TOTALE IMMOBILIZZAZIONI MATERIALI
Costo storico	634.586	803.483	2.400.191	3.838.260
Rivalutazione monetaria				-
Rivalutazione economica				-
Ammortamenti es. precedenti (Fondo)	-189.604	-102.264	-252.685	-544.553
Utilizzo fondo ammortamento			238	238
Giroconti negativi (riclassificazione)			-2.376	-2.376
Svalutazione esercizi precedenti				0
Ammortamenti dell'anno	-98.344	-82.961	-375.738	-557.043
Saldo al 31/12/2006	346.638	618.258	1.769.630	2.734.526
Acquisizione dell'esercizio	29.753	132.986	277.128	439.867
Rivalutazione monetaria				-
Rivalutazione economica dell'esercizio				-
Svalutazione dell'esercizio				-
Cessioni/dismissione dell'esercizio	-108.000			-108.000
Utilizzo fondo ammortamento	31.484			31.484
Giroconti positivi (riclassificazione)				-
Giroconti negativi (riclassificazione)				-
Interessi capitalizzati nell'esercizio				-
Ammortamenti dell'esercizio	-67.266	-111.401	-453.029	-631.696
Saldo al 31/12/2007	232.609	639.843	1.593.729	2.466.181

III. Immobilizzazioni finanziarie

Saldo al 31/12/2006	Saldo al 31/12/2007	Variazioni
23.792	26.397	2.605

Le immobilizzazioni finanziarie si compongono:

- della sottovoce "partecipazione" relativa alla controllata SISSA Srl (che ha sede in Messina in via Consolare Pompea n.1, con Capitale Sociale di € 10.500) iscritta per € 5.355 (51%);

- e della voce crediti v/altri, pari a € 21.042, costituita da depositi cauzionali su contratti di noleggio autovetture, cauzioni su pedaggi autostrade etc..

L'aggregato ha registrato un incremento di € 2.605 relativo alla componente crediti finanziari.

Partecipazioni	Imprese			TOTALE
	Controllate	Collegate	Altre	

Costo storico				
Rivalutazioni esercizi precedenti				
Svalutazioni esercizi prec.				
Saldo al 31.12.2006				
Acquisizioni	5.355			5.355
Alienazioni				
Riclassifiche				
Rivalutazioni				
Svalutazioni				
Saldo al 31.12.2007	5.355			5.355

Crediti finanziari				
Imprese	31/12/2006	Incremento	Decremento	31/12/2007
Controllate				
Collegate				
Controllanti				
Altre	18.437	2.605		21.042
TOTALE	18.437	2.605		21.042

C) Attivo circolante

II. Crediti

Nelle tabelle che seguono si riportano le variazioni e le specificazioni anche di natura temporale della voce *II Crediti*.

Saldo al 31/12/2007	Saldo al 31/12/2006	Variazioni
36.689.880	30.023.435	+ 6.666.445

II	Crediti	Saldo al 31.12.2006	Saldo al 31.12.2007	Variazioni (2007-2006)
1)	verso clienti	21.740.848	25.523.022	3.782.174
	(fondo svalutazione crediti)	0	0	-
	totale 1)	21.740.848	25.523.022	3.782.174
4- bis)	crediti tributari	2.871.794	5.931.908	3.060.114
	(fondo svalutazione crediti)			-
	totale 4 - bis)	2.871.794	5.931.908	3.060.114
4- ter)	imposte anticipate	250.993	184.509	66.484-
	(fondo svalutazione crediti)			-
	totale 4 - ter)	250.993	184.509	66.484-
5)	verso altri			
	Istituti di previdenza e assistenza	224.093	719.985	495.892
	Fornitori c/crediti	427.263	186.145	241.118-
	Crediti diversi	7.746	-	7.746-
	Fornitori c/anticipi	31.866	164.213	132.347
	N.C. da ricevere	1.685.082	1.658.607	26.475-
	Altri debiti	184.158	429.156	244.998
	C.R.I Sicilia c/ contr. Ass.Reg. al Lavoro	2.334.649	1.405.027	929.622-
	Banche c/competenze	-	3.854	3.854
	Diversi	-	116.224	116.224
	Assessorato Reg. Sanità c/TFR ex CIE	145.370	149.880	4.510
	Banco di Sicilia c/somme pignorate	119.573	217.350	97.777
	Totale crediti verso altri	5.159.800	5.050.441	109.359-
	(fondo svalutazione crediti)			-
	totale 5)	5.159.800	5.050.441	109.359-
	Totale crediti			
	- Importo lordo	30.023.435	36.689.880	6.666.445
	- fondo svalutazione	-	-	-
	TOTALE VALORE A BILANCIO	30.023.435	36.689.880	6.666.445

Il saldo complessivo, pari ad € 36.689.880, sotto il profilo della esigibilità previsionale, si ripartisce come segue.

Descrizione	Entro 12 mesi	Oltre 12 mesi	Oltre 5 anni	Totale
Verso clienti	25.523.022			25.523.022
Verso imprese controllate				
Verso imprese collegate				
Verso controllanti				
Crediti tributari	5.931.908			5.931.908
Crediti per imposte anticipate	183.301	1.208		184.509
Verso altri	5.050.441			5.050.441
Totale Crediti	36.688.672	1.208		36.689.880

Tale riclassificazione tiene conto dei realizzi già intervenuti fino alla data di esitazione del Progetto di Bilancio (fine maggio 2008) e prende in esame, secondo prudente apprezzamento (quanto a certezza, esigibilità e liquidità), la variabile temporale.

III. Attività finanziarie

Nessun ammontare

IV. Disponibilità liquide

Si riportano i dati di raffronto temporale, dettagliandone la composizione.

Saldo al 31/12/2006	Saldo al 31/12/2007	Variazioni
1.358.317	3.942.504	2.584.187

Descrizione	31/12/2006	31/12/2007	Variazioni
Depositi bancari e postali	1.305.627	3.863.216	2.557.589
Assegni	-	-	-
Denaro e altri valori in cassa	52.690	79.288	26.598
Totale disponibilità liquide	1.358.317	3.942.504	2.584.187

D) Ratei e risconti

Saldo al 31/12/2006	Saldo al 31/12/2007	Variazioni
545.447	565.412	19.965

L'aggregato si compone esclusivamente di risconti attivi.

Descrizione	31/12/2006	31/12/2007	Variazioni
Ratei attivi			
Risconti attivi	545.447	565.412	19.965
Totale Ratei e Risconti attivi	1.358.317	565.412	19.965

Nella tabella seguente si specificano e dettagliano i *Risconti attivi* e al contempo si raffrontano con all'esercizio precedente.

DETTAGLIO RISCONTI ATTIVI			
Descrizione	31/12/2006	31/12/2007	Variazioni
<i>Su contratti di noleggio</i>	519.255	531.166	11.911
<i>Su premi di assicurazione</i>	8.685	26.212	17.527
<i>Su contratti di assistenza</i>	-	188	188
<i>Su tasse automobilistiche</i>	1.492	239	- 1.253
<i>Su costi diversi</i>	3.786	0	- 3.786
<i>Su fitti immobili</i>	5.113	5.067	- 46
<i>Su spese telefoniche</i>	4.258	0	- 4.258
<i>Su canoni di leasing</i>	2.860	733	- 2.127
<i>Su imposte registro su fitti</i>	-	896	896
<i>Su abbonamenti</i>		132	132
<i>Anni precedenti</i>		779	779
Totale Risconti Attivi	545.447	565.412	19.965

PASSIVITA'

A) Patrimonio Netto

Saldo al 31/12/2006	Saldo al 31/12/2007	Variazioni
1.042.165	1.051.752	9.587

Nell'esercizio in chiusura, il Patrimonio Netto (per effetto dell'utile netto 2007) si è incrementato di € 9.587; di seguito se ne riporta la composizione.

A)	PATRIMONIO NETTO	Saldo iniziale	Destinazione del risultato	Saldo finale
		[1]	[2]	[3] = [1] + [2]
I	CAPITALE	103.200		103.200
II	RISERVA DI SOVRAPPREZZO DELLE AZIONI	-		-
III	RISERVE DI RIVALUTAZIONE	-		-
IV	RISERVA LEGALE	22.322		22.322
V	RISERVE STATUTARIE	158.643	9.761	168.404
VI	RISERVA PER AZIONI PROPRIE IN PORTAFOGLIO			
VII	ALTRE RISERVE	872.130		872.130
	F.do di riserva straordinaria	266.528		266.528
	F.do di ris. da condono	605.602		605.602
VIII	UTILI (PERDITE) PORTATE A NUOVO	138.533-	14.642	123.891-
IX	UTILE (PERDITA) DELL'ESERCIZIO	24.403	- 24.403	9.587
	TOTALE PATRIMONIO NETTO	1.042.165		1.051.752

Il *Capitale sociale*, pari ad € 103.200, è suddiviso in 20.000 azioni, ciascuna del valore nominale di € 5,16, tutte intestate alla Croce Rossa Italiana.

Le *perdite a nuovo*, pari a € 123.891, si riferiscono al risultato economico 2003 che l'Assemblea degli Azionisti ha, nel tempo, deliberato di ripianare (parzialmente) con quote di utili degli anni 2004 (€ 8.408), 2005 (€ 3.143) e 2006 (14.642).

La tabella che segue riporta la dinamica temporale relativa alla formazione di ciascuna riserva.

PATRIMONIO NETTO					
DINAMICA TEMPORALE					
VOCI DI PATRIMONIO NETTO					
		Saldo iniziale	Incrementi	Decrementi	Saldo finale
IV	RISERVA LEGALE				
	Anno 2001		2.889		2.889
	Anno 2002	2.889	17.751		20.640
	Anno 2003	20.640			20.640
	Anno 2004	20.640			20.640
	Anno 2005	20.640	1.682		22.322
	Anno 2006	22.322			22.322
	Anno 2007	22.322			22.322
V	RISERVE STATUTARIE				
	Anno 2001		11.189		11.189
	Anno 2002	11.189	130.320		141.509
	Anno 2003	141.509	8.312		149.821
	Anno 2004	149.821			149.821
	Anno 2005	149.821	6.726		156.547
	Anno 2006	156.547	2.096		158.643
	Anno 2007	158.643	9.761		168.404
VII	ALTRE RISERVE				
	F.do di riserva straordinaria				
	Anno 2001		13.987		13.987
	Anno 2002	13.987	177.728		191.715
	Anno 2003	191.715	74.813		266.528
	Anno 2004	266.528			266.528
	Anno 2005	266.528			266.528
	Anno 2006	266.528			266.528
	Anno 2007	266.528			266.528
	Fondo di riserva da condono				
	Anno 2001				-
	Anno 2002	-	605.602		605.602
	Anno 2003	605.602			605.602
	Anno 2004	605.602			605.602
	Anno 2005	605.602			605.602
	Anno 2006	605.602			605.602
	Anno 2007	605.602			605.602
	TOTALE ALTRE RISERVE	872.130			872.130

B) Fondi per rischi e oneri

Alla data di chiusura del presente bilancio, il Fondo per Rischi ed Oneri ha registrato la dinamica che segue.

B	FONDI PER RISCHI ED ONERI	Valore dell'esercizio precedente	Incrementi	Decrementi	Valore alla chiusura esercizio
	- per trattamento di quiescenza e simili	-			
	- per Imposte differite	292.213		292.213	-
	- altri	500.000		407.345	92.655
	TOTALE FONDI PER RISCHI ED ONERI	792.213		699.558	92.655

In particolare si segnala che il Fondo per imposte differite si è interamente azzerato a seguito del già richiamato allineamento dei valori netti civilistico con quelli fiscali di cui al comma 48, dell'art. 1 della Legge Finanziaria 2008; detto disallineamento si è via via formato a seguito della detrazione (con notevole vantaggio economico-fiscale) di ammortamenti anticipati; correlativamente è stata rilevata l'imposta sostitutiva del 12 %, pari a € 132.304 da corrispondersi, ai sensi dell'art. 3 del D.M. 3.3.2008 in tre annualità di cui la prima pari al 30 %, e al 40 % ed al 30 %.

La tabella riporta i valori di dettaglio.

FONDO IMPOSTE DIFFERITE				
VOCI	Valore dell'esercizio precedente	Incrementi	Decrementi	Valore alla chiusura dell'esercizio
I.R.E.S.	252.873		252.873	
I.R.A.P.	39.340		39.340	
TOTALE IMPOSTE DIFFERITE AL 31.12.2007	292.213		292.213	

La voce *Fondo rischi e oneri futuri – altri* - pari ad € 92.655 - si è decrementata di € 407.345 rispetto allo scorso anno; tale decremento consegue agli seguenti utilizzi del fondo effettuati a fronte di costi e sopravvenienze 2006 (ivi incluse la correlata quota di imposte differite).

C) Trattamento di fine rapporto di lavoro subordinato

Alla data di chiusura del presente bilancio, il Fondo Trattamento di Fine Rapporto ha subito la seguente dinamica.

C	TRATTAMENTO FINE RAPPORTO DI LAVORO SUBORDINATO	Saldo al 31.12.2006	Saldo al 31.12.2007	Variazioni (2007-2006)
	Saldi iniziale	1.011.767	4.586.511	3.574.744
	Accantonamento netto per rivalutazione fondo	3.627.426	141.192	359.049
	Utilizzo fondo	52.682	74.160	3.866.005
	TOTALE TRATTAMENTO FINE RAPPORTO DI LAVORO SUBORDINATO	4.586.511	4.654.299	67.788

Per maggior informativa, nella tabella che segue, si riportano i dati economici complessivi riguardanti il costo per T.F.R. dell'esercizio 2007 alla luce dei nuovi meccanismi previsti dal D. Lgs. 252/2005.

Composizione del costo per Trattamento fine rapporto di lavoro dell'anno 2007		
1	Costo TFR destinato al Fondo Tesoreria INPS o a Fondi pensionistici di previdenza complementare	3.845.283
2	Accantonamenti al Fondo TFR	141.192
	TOTALE TRATTAMENTO FINE RAPPORTO DI LAVORO ANNO 2007	3.986.475

D) Debiti

I debiti sono valutati al nominale; nella tabella che segue si riportano le variazioni intervenute e, per quanto necessario, ulteriori specificazioni e commenti.

Saldo al 31/12/2006	Saldo al 31/12/2007	Variazioni
28.822.813	38.441.726	+ 9.618.913

I valori di ciascuna categoria sono quelli di seguito indicati

RIEPILOGO DEBITI			
VOCI	Saldo al 31/12/2007	Saldo al 31/12/2006	Variazione (2007-2006)
7) debiti verso fornitori	5.803.854	7.925.516	- 2.121.662
12) debiti tributari	9.175.722	8.148.690	1.027.032
13) debiti verso istituti di previdenza e di sicurezza sociale	9.738.890	5.554.442	4.184.448
14) altri debiti	13.723.260	7.194.165	6.529.095
TOTALE DEBITI	38.441.726	28.822.813	9.618.913

Più in dettaglio si riportano, e si mettono a raffronto, rispetto all'esercizio precedente, i dati riguardanti ciascuna categoria di debito.

7) Fornitori	Esercizio chiuso al 31/12/2007	Esercizio chiuso al 31/12/2006	Variazione (2007-2006)
1) Fornitori	3.797.558	6.156.589	- 2.359.031
2) Fatture da ricevere 2000	111.344	111.344	-
3) Fatture da ricevere 2001	66.729	66.729	-
4) Fatture da ricevere 2002	312.441	312.441	-
5) Fatture da ricevere 2003	226.644	245.649	- 19.005
6) Fatture da ricevere 2004	4.090	7.125	- 3.035
7) Fatture da ricevere 2005 - 2006 - 2007	1.285.048	1.025.639	259.409
Totale	5.803.854	7.925.516	2.121.662-

Come si può osservare i debiti verso fornitori si sono ridotti di ben € 2.121.662 rispetto all'esercizio 2006.

L'indebitamento verso fornitori comprende anche il residuo debito verso ADECCO per sorte capitale conseguente alla transazione dello scorso giugno 2006. Recentemente è insorta una controversia con per la posizione assunta da ADECCO a volere considerare risolta la predetta transazione, epperò il Tribunale di Palermo non ha riconosciuto in alcun modo la sussistenza dei motivi di urgenza per concedere la provvisoria esecutività.

Sul piano sostanziale le residue somme ancora non pagate dalla società e dovute in forza della predetta transazione in presenza della contestuale estinzione di detto contenzioso potranno essere pagate.

12)	Debiti tributari	Esercizio chiuso al 31/12/2007	Esercizio chiuso al 31/12/2006	Variazione (2007-2006)
1)	Riten.Fiscali Pers.dip.	2.241.236	1.485.525	755.711
2)	Riten.Fiscali Autonomi	23.317	8.233	15.084
3)	Riten. Co.Co.Co. da versare	78.735	22.068	56.667
4)	Erario c/I.R.E.S.	1.935.631	2.704.643	- 769.012
5)	Erario c/IRAP	4.661.351	3.848.862	812.489
6)	Erario c/iva da versare	9.123	42	9.081
7)	Erario c/sanzioni I.R.E.S.	79.317	79.317	-
8)	Erario c/Imposta sostitutiva L. 244/2007	132.304	-	132.304
9)	Imposta sostit.TFR	14.708	-	14.708
Totale		9.175.722	8.148.690	1.027.032

In particolare si segnala, che i debiti per I.R.E.S. e I.R.A.P. corrispondono al costo per *imposte correnti dell'esercizio* maturato per l'anno 2007

13)	Debiti verso istituti di sicurezza e previdenza sociale	Esercizio chiuso al 31/12/2007	Esercizio chiuso al 31/12/2006	Variazione (2007-2006)
1)	INAIL c/competenze	302.071	1.681.662	- 1.379.591
2)	INPS Pers.dip.c/competen	3.896.592	3.826.440	70.152
3)	INPS Co.Co.Co. c/competenze	54.411	10.366	44.045
4)	INAIL Co.Co.Co. C/Competenze	803	446	357
5)	Inps-Inail su Comp.Sindacali	14.190	17.100	- 2.910
7)	Inps-Inail su Comp.Ammistratori	16.261	17.543	- 1.282
8)	CAIMOP c/ Trattenute Dipendenti	-	885	- 885
9)	Contr.Prev.Complementare	912.887	-	912.887
10)	INPS C/Diff.Reetr.2007	906.000	-	906.000
11)	INAIL C/Diff.Reetr.2007	128.000	-	128.000
12)	INPS Pers.Dip.C/Lav.Stra	1.096.774	-	1.096.774
13)	INAIL C/Lav.Straord.2006	33.236	-	33.236
14)	INPS F.do Tesor. c/vers.	2.377.665	-	2.377.665
Totale		9.738.890	5.554.442	4.184.448

L'incremento di € 4.184.448 è principalmente riconducibile alle voci di cui ai punti da 9) a 14) della superiore tabella di dettaglio.

14)	Debiti verso altri	Esercizio chiuso al 31/12/2007	Esercizio chiuso al 31/12/2006	Variazione (2007-2006)
1)	Personale c/retribuzioni	3.988.472	6.146.499	- 2.158.027
2)	Personale c/diff.retr.20	3.125.000	-	3.125.000
3)	TFR C/Diff.Reetr.2007	235.000	-	235.000
4)	Person.C/Lav.Straord.200	2.019.062	-	2.019.062
5)	Banco di Sicilia c/competenze	53	12.727	- 12.674
6)	Debiti v/Associazioni	129.990	411.853	- 281.863
7)	Ammistratori c/competenze	384.400	168.700	215.700
8)	Sindaci e revisore c/competenze	123.173	161.808	- 38.635
9)	Debiti c/trattenute dip. diverse	626.241	115.717	510.524
10)	OO.SS. c/ Trattenute	138.959	79.902	59.057
11)	Debiti v/assicurazioni	49.157	63.211	- 14.054
12)	N.C. da emettere v/C.R.I. Sicilia	-	2.315	- 2.315
13)	Altri debiti v/Comitati CRI	-	141	- 141
14)	C.R.I. Comitato Regionale	1.518.184	-	1.518.184
15)	N.C. Em. CRI REG. PA	1.340.923	-	1.340.923
16)	Altri debiti	44.646	31.292	13.354
Totale verso altri		13.723.260	7.194.165	6.529.095

D) Ratei e risconti passivi

Per l'anno in chiusura non si espongono valori.

CONTO ECONOMICO**A) Valore della produzione**

Si riportano i dati di raffronto temporale, dettagliandone la composizione.

Saldo al 31/12/2006	Saldo al 31/12/2007	Variazioni
99.618.617	109.869.089	10.250.472

A)	VALORE DELLA PRODUZIONE	Esercizio chiuso al 31/12/2006	Esercizio chiuso al 31/12/2007	Variazione (2007-2006)
1)	Ricavi vendite e prestazioni	94.395.379	107.922.721	13.527.342
2)	Variazioni rimanenze prodotti			
3)	Variazioni lavori in corso su ordinazione			
4)	Incrementi mobilitazioni per lavori interni			
5)	Altri ricavi e proventi	5.223.238	1.946.368	- 3.276.870
	Totale	99.618.617	109.869.089	10.250.472

Le variazioni sono correlate alle informazioni già in precedenza fornite.

In dettaglio si riportano le voci che compongono i rispettivi saldi al 31.12.2007.

1)	Ricavi vendite e prestazioni	Esercizio chiuso al 31/12/2006	Esercizio chiuso al 31/12/2007	Variazione (2007-2006)
	Ricavi vendite e prestazioni	94.395.379	107.922.721	13.527.342
1)	Ricavi SUES 118 Conv. 31/03/01	75.217.360	95.656.427	20.439.067
2)	Ricavi da fatt. Conv. 31/03/01	13.128.019	5.477.098	7.650.921-
3)	Ricavi spese generali Conv. 31/03/01	-	2.915.984	2.915.984
4)	Ricavi da fatt. spese generali Conv. 31/03/01	6.050.000	3.873.212	2.176.788-

1)	Ricavi vendite e prestazioni (segue)	Esercizio chiuso al 31/12/2006	Esercizio chiuso al 31/12/2007	Variazione (2007-2006)
	<i>Riepilogo Ricavi SUES 118</i>	<i>75.217.360</i>	<i>95.656.427</i>	<i>20.439.067</i>
	<i>Riepilogo Ricavi SUES 118 per ft. da emettere</i>	<i>19.178.019</i>	<i>12.266.294</i>	<i>- 6.911.725</i>
	Totale Ricavi vendite e prestazioni	94.395.379	107.922.721	13.527.342

5)	Altri ricavi e proventi	Esercizio chiuso al 31/12/2006	Esercizio chiuso al 31/12/2007	Variazione (2007-2006)
1)	Rimb. Oneri Retrib. Pers. ex CIE	529.666	549.192	19.526
2)	Contributo incentivo Inps art. D. Lgs 2000	228.792	498.841	270.049
3)	Rimborsi da Pers. Dip.	13.132	20.418	7.286
4)	Altri ricavi	402.007	353.804	- 48.203
5)	Arrotondamenti attivi	594	677	83
6)	Rimborso personale distaccato	291.957	102.191	- 189.766
7)	Credito d'imposta per nuove assunzioni	245.873	-	- 245.873
8)	Sopravvenienze attive c/costi anni precedenti	3.436.181	-	- 3.436.181
9)	Rimborso Accise sui Carburanti	75.036	125.292	50.256
10)	Ricavi diversi	-	55.708	55.708
11)	Plusvalenze da dismissioni	-	13.484	13.484
12)	Contributo FONDIMPRESA - Prog. Nuovi Orizzonti	-	79.156	79.156
13)	Addebito per rimborso int. Passivi	-	147.605	147.605
Totale Altri ricavi e proventi		5.223.238	1.946.368	3.276.870-

B) Costi della produzione

Nel complesso, la voce ha fatto registrare la seguente dinamica.

Saldo al 31/12/2006	Saldo al 31/12/2007	Variazioni
93.791.161	103.428.610	+ 9.637.449

A)	COSTI DELLA PRODUZIONE	Esercizio chiuso al 31/12/2006	Esercizio chiuso al 31/12/2007	Variazione (2007-2006)
	Materie prime, suss. di consumo e di merci	916.253	1.107.121	190.868
	Servizi	4.868.131	4.768.113	-100.018
	Godimento di beni di terzi	5.738.657	6.148.200	409.543
	Salari e stipendi	55.277.664	61.889.804	6.612.140
	Oneri sociali	18.067.341	20.586.918	2.519.577
	Trattamento di fine rapporto	3.627.426	6.895.552	3.268.126
	Trattamento quiescenza e simili			
	Altri costi del personale	209.584	517.693	308.109
	Ammortamento immobilizzazioni immateriali	214.429	228.074	13.645
	Ammortamento immobilizzazioni materiali	557.044	631.696	74.652
	Altre svalutazioni delle immobilizzazioni			
	Svalutazioni crediti attivo circolante			
	Variazione rimanenze materie prime			
	Accantonamento per rischi	500.000		-500.000
	Altri accantonamenti			
	Oneri diversi di gestione	3.814.632	655.439	-3.159.193
	TOTALE COSTI DELLA PRODUZIONE	93.791.161	103.428.610	9.637.449

La crescita dei *Costi della produzione* è risultata inferiore a quella intervenuta nel *Valore della produzione* (+ 10.250.472 + 10 % ca.) il cui incremento è a sua volta conseguenza dell'incremento del costo del lavoro dell'attività di S.U.E.S. 118 oggetto di riaddebito a CRI-Sicilia.

C) Proventi e oneri finanziari

Nelle tabelle che seguono sono riportate le variazioni e i relativi valori di dettaglio.

Saldo al 31/12/2006	Saldo al 31/12/2007	Variazioni
- 9.012	- 189.381	- 180.369

C) PROVENTI E ONERI FINANZIARI		Esercizio chiuso al 31/12/2006	Esercizio chiuso al 31/12/2007	Variazione (2007-2006)
15)	Proventi da partecipazioni	-		
16)	Altri proventi finanziari:	40.290	29.152	- 11.138
	a) da crediti iscritti nelle immobilizzazioni	-		
	b) da titoli iscritti nelle immobilizzazioni che non costituiscono partecipazioni	-		
	c) da titoli iscritti nell'attivo circolante che non costituiscono partecipazioni	-		
	d) proventi finanziari diversi da:	-		
	altre imprese	40.290	29.152	- 11.138
Totale Proventi Finanziari		40.290	29.152	- 11.138
17)	Interessi ed altri oneri finanziari da:	49.302	218.533	169.231
	altre imprese	49.302	218.533	169.231
Totale Oneri Finanziari		49.302	218.533	169.231
PROVENTI E ONERI FINANZIARI		- 9.012	- 189.381	- 180.369

Si segnala che:

1. i "Proventi finanziari" sono costituiti da interessi attivi bancari
2. e gli "Interessi e altri oneri finanziari" si compongono come segue:

Interessi e altri oneri finanziari	Verso				Totale
	Controllanti	Controllate	Collegate	Altre	
Interessi passivi verso altri :					
- interessi verso fornitori				10.882	10.882
- interessi verso banche				29.292	29.292
- interessi su pag. imposte				61.033	61.033
- interessi su pag. Premi INAIL				107.431	107.431
- interessi su TFR Prev. Compl.				9.895	9.895
Totale	-	-	-	218.533	218.533

D) Rettifiche di valore di attività finanziarie

Nessun valore.

E) Proventi e oneri straordinari

Saldo al 31/12/2006	Saldo al 31/12/2007	Variazioni
919.665	22.910	- 896.755

Nella tabella che segue sono riportate le variazioni con i relativi valori di dettaglio.

Proventi e oneri straordinari	31/12/2007	31/12/2006	Variazioni
Plusvalenze e Sopravvenienze attive	22.910	1.026.015	- 1.003.105
Totale proventi straordinari	22.910	1.026.015	- 1.003.105
Minusvalenza e sopravvenienze passive		106.350	- 106.350
Totale oneri straordinari		106.350	- 106.350
Totale Proventi e oneri straordinari	22.910	+ 919.665	- 896.755

Imposte correnti sul reddito d'esercizio

La voce evidenzia i seguenti valori.

Imposte correnti	31/12/2006	31/12/2007	Variazioni
I.R.E.S.	2.704.643	1.935.631	- 769.012
I.R.A.P.	3.848.862	4.661.351	812.489
TOTALE IMPOSTE CORRENTI	6.553.505	6.596.982	43.477

Nelle tabelle che seguono si espongono le componenti aggregate che hanno concorso - in conformità alla normativa fiscale - alla determinazione delle basi imponibili I.R.E.S e I.R.A.P.

I.R.E.S.	
RISULTATO ANTE IMPOSTE	6.274.008
VARIAZIONI IN AUMENTO	954.708
VARIAZIONI IN DIMINUZIONE	1.363.168
PRIMA BASE IMPONIBILE I.R.E.S.	5.865.548
BASA IMPONIBILE I.R.E.S.	5.865.548
ALIQUOTA	33 %
IMPOSTA I.R.E.S. DELL'ANNO	1.935.631

I.R.A.P.	
DIFFERENZA TRA VALORE E COSTO DELLA PRODUZIONE	6.440.479
VARIAZIONI IN AUMENTO	91.075.865
VARIAZIONI IN DIMINUZIONE	8.728.708
BASE IMPONIBILE IRAP	88.787.636
ALIQUOTA	5,25%
IRAP DELL'ANNO	4.661.351

Le variazioni in aumento relative alla determinazione della base imponibile I.R.A.P. si riferiscono in massima parte al costo del lavoro.

Imposte anticipate

Nella tabella che segue si riportano le componenti che hanno concorso a formare le imposte anticipate di competenza dell'esercizio e gli utilizzi conseguenti alla maturazione fiscali dei costi dedotti negli esercizi precedenti.

IMPOSTE ANTICIPATE

I.R.E.S.	dell'anno	Utilizzi			Netto
		dell'anno	Riallineamento aliquota	Totale	

Su Spese di rappresentanza	880	719	147	866	14
Su compensi amministratori non liquidati	109.276	55.672	-	55.672	53.604
Su Accantonamento per rischi e oneri	-	7.001	4.864	11.865	- 11.865

I.R.E.S. ANTICIPATA AL 31.12.2007	110.156	63.392	5.011	68.403	41.753
--	----------------	---------------	--------------	---------------	---------------

I.R.A.P.	dell'anno	Utilizzi			Netto
		dell'anno	Riallineamento aliquota	Totale	

Su Spese di rappresentanza	157	114	9	123	34
Su Accantonamento per rischi e oneri	-	1.115	324	1.439	- 1.439

I.R.A.P. ANTICIPATA AL 31.12.2007	157	1.229	333	1.562	- 1.405
--	------------	--------------	------------	--------------	----------------

TOTALE IMPOSTE ANTICIPATE	110.313	64.621	5.344	69.965	40.348
----------------------------------	----------------	---------------	--------------	---------------	---------------

Imposte differite

Nella tabella che segue si riportano i valori, unicamente costituiti da utilizzi come tali incidenti positivamente sul reddito e che nel tempo avevano generato imposte differite passive I.R.E.S. e I.R.A.P. di competenza del corrispondente esercizio in chiusura.

IMPOSTE DIFFERITE

I.R.E.S.	dell'anno	Utilizzi			Netto
		dell'anno	Riallineamento aliquota	Totale	

1. su Ammortamenti anticipati	-	252.874	-	252.874	- 252.874
-------------------------------	---	---------	---	---------	-----------

TOTALE I.R.E.S. DIFFERITA AL 31.12.2007	-	252.874	-	252.874	252.874
--	----------	----------------	----------	----------------	----------------

I.R.A.P.	dell'anno	Utilizzi			Netto
		dell'anno	Riallineamento aliquota	Totale	
1. su Ammortamenti anticipati	-	39.339	-	39.339	- 39.339
TOTALE I.R.A.P. DIFFERITA AL 31.12.2007	-	39.339	-	39.339	- 39.339
TOTALE IMPOSTE DIFFERITE AL 31.12.2007	-	292.213	-	292.213	- 292.213

Ulteriori informazioni

Sono stati imputati compensi:

1. ai componenti del Consiglio di amministrazione, per € 443.900, di cui € 264.400 non liquidati nell'anno 2007;
2. al Collegio Sindacale e al Revisore contabile per la complessiva somma di € 333.705.

ALTRE NOTIZIE

1. Sia nell'esercizio in chiusura che successivamente non sono state effettuate operazioni in valuta e, quindi, non si sono verificati effetti economico-finanziari connessi a variazioni nei cambi valutari.
2. Non si sono verificate operazioni che prevedono obblighi di retrocessione a termine.
3. La società non gestisce patrimonio destinato a specifico affare.
4. Si dà atto che nell'anno 2006 la società ha dato seguito alla formulazione e l'attuazione del Documento Programmatico sulla Sicurezza (Decreto Legislativo 196/2003) e che esso, costantemente, è sottoposto a verifica e revisione per quanto occorrente.
5. La società ha istituito - ai sensi del D.Lgs. 8 giugno 2001, n. 231, recante "Disciplina della responsabilità amministrativa delle persone giuridiche, delle società e delle associazioni anche prive di personalità giuridica, a norma

dell'articolo 11 della legge 29 settembre 2000, n. 300 – al fine di prevenire i reati dai quali possa derivare la sua responsabilità amministrativa l'Organismo sul funzionamento, l'osservanza e l'efficacia del Modello Organizzativo ed ha recentemente adottato il relativo Regolamento di funzionamento dell'Organismo di Vigilanza.

6. La società ha istituito l'ufficio interno per il controllo di gestione comprensive delle finalità previste dal D. Lgs. 286/99 e s.m.e i..
7. Per quanto concerne le informazioni dei beni in locazione finanziaria, ai sensi dell'art. 2427 n.22 C.C., si riportano i seguenti elementi.

PROSPETTO EX ART. 2427, N. 22) C.C.				
1	Contratto di leasing n.	436500	Del	1-ago-03
2	Durata del contratto di leasing	Mesi	50	
3	Bene utilizzato	FIAT DUCATO TARGATO CJ825KA		
4	Maxicanone pagato il	1-ago-03	Per	€ 4.125,00
5	Valore attuale delle rate di canone non scadute	€ -		
6	Onere finanziario effettivo	€ 340,18		
7	Ammortamenti virtuali o rettifiche di valore inerente l'esercizio	€ 6.187,50		
8	Costo sostenuto dalla società di leasing	€ 41.250,00		
9	oltre I.V.A. (non detraibile per l'utilizzatrice)	€ 8.250,00		
10	Fondo ammortamento virtuale	€ 49.500,00		
11	Saggio di interesse effettivo	7,578%		
12	Valore di bilancio (se considerati immobilizzazioni)	€ -		

PROSPETTO EX ART. 2427, N. 22) C.C.				
1	Contratto di leasing n.	437795	del	1-set-03
2	Durata del contratto di leasing	mesi	60	
3	Bene utilizzato	FIAT DUCATO TARGATO CD 345 TB		
4	Maxicanone pagato il	1-set-03	per	€ 7.574,33
5	Valore attuale delle rate di canone non scadute	€ 4.125,58		
6	Onere finanziario effettivo	€ 567,69		
7	Ammortamenti virtuali o rettifiche di valore inerente l'esercizio	€ 5.680,75		
8	Costo sostenuto dalla società di leasing	€ 37.871,66		
9	oltre I.V.A. (non detraibile per l'utilizzatrice)	€ 7.574,33		
10	Fondo ammortamento virtuale	€ 45.445,99		
11	Saggio di interesse effettivo	7,54%		
12	Valore di bilancio (se considerati immobilizzazioni)	€ -		

PROSPETTO EX ART. 2427, N. 22) C.C.				
1	Contratto di leasing n.	416880	Del	1-dic-02
2	Durata del contratto di leasing	mesi	60	
3	Bene utilizzato	FIAT DUCATO TARGATO CD 831 TD		
4	Maxicanone pagato il	1-dic-02	per	€ 5.164,56
5	Valore attuale delle rate di canone non scadute	€ -		
6	Onere finanziario effettivo	€ 275,57		
7	Ammortamenti virtuali o rettifiche di valore inerente l'esercizio	€ -		
8	Costo sostenuto dalla società di leasing	€ 48.473,03		
9	oltre I.V.A. (non detraibile per l'utilizzatrice)	€ 9.694,61		
10	Fondo ammortamento virtuale	€ 58.167,64		
11	Saggio di interesse effettivo	8,776%		
12	Valore di bilancio (se considerati immobilizzazioni)	€ 0,00		

In conformità alle indicazioni fornite dal documento OIC 1 (*Principali Effetti della Riforma del Diritto Societario sulla Redazione del Bilancio d'Esercizio*), nella tabella che segue sono fornite le informazioni sugli effetti che si sarebbero prodotti sul Patrimonio Netto e sul Conto Economico per l'ipotesi di rilevamento delle operazioni di locazione finanziaria con il metodo finanziario anziché in base al metodo patrimoniale (con addebito al Conto Economico dei canoni corrisposti).

Effetto sul Conto Economico		Valori
Storno canoni su operazioni Leasing finanziario		31.403
Rilevazione oneri finanziari su operazioni di Leasing finanziario		- 1.165
Rilevazione quote ammortamento sui contratti in essere		- 6.188
Effetto sul risultato ante imposte	(a)	24.050
Rilevazione effetto fiscale	(b)	9.138
di cui I.R.E.S.		7.937
di cui I.R.A.P.		1.201
Effetto sul risultato d'esercizio delle rilevazione delle operazioni di leasing con il metodo finanziario	(a) - (b)	14.912

6. Particolari esigenze relative alla struttura della società e agli accadimenti più recenti hanno reso necessario il differimento nei termini di esitazione del presente Progetto di Bilancio 2007, e della sua approvazione da parte dell'Assemblea, oltre il maggior termine di 120 giorni: differimento causato, tra

l'altro, dai tempi non brevi, di riconciliazione (e accettazione) con l'Assessorato e CRI-Sicilia della consuntivazione dei corrispettivi maturati.

Il presente Bilancio, composto da Stato Patrimoniale, Conto Economico e Nota Integrativa, rappresenta in modo veritiero e corretto la situazione patrimoniale e finanziaria e il Risultato economico dell'esercizio e corrisponde alle risultanze delle scritture contabili.

Quanto all'Utile netto di esercizio (decimalizzato), pari ad € 9.587,24, se ne propone, come da statuto, l'accantonamento del 40 % al fondo per investimenti finalizzati all'attività della società (€ 3.834,90) e della residua somma (€ 5.752,34) l'integrale utilizzazione a parziale copertura delle perdite precedenti essendo già raggiunto dalla Riserva legale il limite di cui all'art. 2430 c.c..

Il Consiglio di Amministrazione

Dott. G. Stagno d'Alcontres

Presidente

Dott. Adolfo De Meo

Vice Presidente

Sig. Massimo Balsamo

Amministratore Delegato al Personale

Rag. Matteo Cardella



Consigliere

Ing. Francesco La Monica

Consigliere

Dott. Franco Ingala

Consigliere





S.I.S.E. - SICILIANA SERVIZI EMERGENZA SPA socio unico

Sede Legale: via Persano Mattarella 1/4 - 90141 PALERMO
Tel. 091/482982 - fax 091/6264675
www.sisepa.it

Capitale sociale € 703.200,00
Registro delle imprese di Palermo
Codice Fiscale e Partita IVA 04764610822

COLLEGIO SINDACALE RELAZIONE AL BILANCIO 2007

Signori Azionisti della SICILIANA SERVIZI EMERGENZA S.I.S.E. S.p.A. A SOCIO UNICO,

l'attività di controllo contabile ex art. 2409 *bis* in ottemperanza allo statuto sociale è stata svolta dal Revisore, iscritto nel registro istituito presso il Ministero della Giustizia, all'uopo incaricato dall'assemblea dei Soci; ciò in quanto lo statuto sociale non prevede che il controllo contabile venga esercitato dal Collegio Sindacale.

Nel corso dell'esercizio chiuso al 31.12.2007 abbiamo svolto l'attività di vigilanza prevista dalla legge, effettuando, tra l'altro, n. 12 verifiche sindacali in corso d'anno. Mediante l'ottenimento di informazioni dai responsabili delle rispettive funzioni, dall'esame della documentazione trasmessaci e dall'esame del libro della revisione, abbiamo acquisito conoscenza e vigilato, per quanto di nostra competenza, sull'adeguatezza della struttura organizzativa della società, del sistema di controllo interno, del sistema amministrativo-contabile e sulla sua affidabilità a rappresentare correttamente i fatti di gestione, mediante l'ottenimento di informazioni dai responsabili della funzione.

Nel corso dell'esercizio, abbiamo partecipato, alle assemblee dei soci ed alle riunioni del C.d.A., manifestando, ove necessario, il nostro parere sugli argomenti posti all'ordine del giorno, riunioni svoltesi nel rispetto delle norme statutarie, legislative e regolamentari che ne disciplinano il funzionamento e per le quali possiamo ragionevolmente assicurare che, per quanto a nostra conoscenza, le azioni deliberate sono conformi alla legge ed allo statuto sociale e non sono manifestamente imprudenti, azzardate, in potenziale conflitto di interesse o tali da compromettere l'integrità del patrimonio sociale.

In merito il Collegio da atto che, anche a seguito di proprie ripetute sollecitazioni, l'organo amministrativo, dopo aver assegnato specifico incarico professionale, ha adottato un codice di comportamento ed ha adeguato il proprio modello organizzativo alle disposizioni di cui al Dlgs 231/01 nominando un qualificato organismo di vigilanza, ai sensi della medesima legge, al fine di proseguire, unitamente al collegio sindacale alla verifica del rispetto della piena legalità e delle regole del buon governo nella operatività aziendale.

Nonostante le ripetute e giustificate richieste dell'organo amministrativo di ottenere dalla Regione Sicilia un rinnovo per un periodo sufficientemente ampio, da consentire una adeguata ed efficiente programmazione dell'attività, la Regione ha ritenuto di prorogarne la durata fino al 30.6.2008 onde potersi riservare l'opportunità di una parziale modifica della stessa.

Infatti, la Commissione nominata dalla Regione Sicilia, per studiare le problematiche relative alla gestione del servizio emergenza-urgenza sanitaria, ha suggerito la possibilità di trasformare la S.I.S.E. S.p.A., da società a socio unico CRI, in società mista con la partecipazione diretta della Regione, cosa che agevolerebbe sia la concessione delle proroghe alla convenzione, che la possibilità di aumentarne la durata dal momento che le continue proroghe di anno in anno, oltre a determinare una situazione di contestazione da parte della Corte dei Conti, consentirebbe alla Società di meglio gestire tutte le problematiche connesse al servizio.

%

Tale soluzione è condivisa e da tempo sollecitata da questo Collegio in quanto consentirà, stabilizzando il rapporto Regione e Società utilizzatrice del servizio, di pianificare al meglio in un'ottica di lungo periodo l'attività aziendale, e, pertanto, conseguire auspicate efficienze gestionali sia nell'interesse dell'utenza, che, anche, e soprattutto delle finanze regionali.

Operazione questa che, giusto quanto deliberato dalla Regione sarebbe dovuta avvenire entro il 30.6.2008, data di scadenza della convenzione; la concomitanza, però, delle anticipate dimissioni del Presidente della Regione Sicilia, l'anticipato scioglimento dell'Assemblea Regionale, le successive elezioni e la formazione del nuovo Governo non hanno consentito di adempiere a tutte le formalità per la modifica dell'attuale struttura societaria entro il termine inizialmente previsto.

Il Revisore ha rilasciato in data 11.6.2008 la relazione ai sensi dell'art. 2409-ter del Codice Civile, nella quale attesta che il bilancio d'esercizio al 31.12.2007 rappresenta in modo veritiero e corretto la situazione patrimoniale e finanziaria e il risultato economico della Vostra Società.

Non sono pervenute al Collegio Sindacale né esposti né denunce ai sensi dell'art. 2408 Codice Civile.

Il Collegio Sindacale, ha dato il proprio parere favorevole all'iscrizione delle immobilizzazioni immateriali nel bilancio chiuso al 31.12.2007.

Il Collegio Sindacale ha accertato, tramite verifiche dirette e informazioni assunte presso il Revisore dei Conti, il quale ha partecipato a n. 8 riunioni del Collegio Sindacale, favorendo in tal modo l'interscambio di informazioni, l'osservanza delle norme di legge inerenti la formazione e l'impostazione del bilancio d'esercizio della Società e della relazione sulla gestione a corredo dello stesso. Inoltre, il Collegio Sindacale ha esaminato i criteri di valutazione adottati nella formazione del bilancio presentato per accertarne la rispondenza alle prescrizioni di legge e alle condizioni economico-aziendali.


Il Collegio Sindacale conferma altresì che gli amministratori, nella redazione del bilancio, non hanno derogato alle norme di legge ai sensi dell'art. 2423, quarto comma, del Codice Civile.

Lo stato patrimoniale evidenzia un risultato d'esercizio positivo di Euro 9.587 e si riassume nei seguenti valori:

Attività	Euro	44.240.432
Passività	Euro	43.188.680
- Patrimonio netto (escluso l'utile dell'esercizio)	Euro	1.042.165
- Utile (perdita) dell'esercizio	Euro	9.587
Conti, impegni, rischi e altri conti d'ordine	Euro	10.762.195

Il conto economico presenta, in sintesi, i seguenti valori:

Valore della produzione (ricavi non finanziari)	Euro	109.869.089
Costi della produzione (costi non finanziari)	Euro	103.428.610
Differenza	Euro	6.440.479
Proventi e oneri finanziari	Euro	(189.381)
Rettifiche di valore di attività finanziarie	Euro	-
Proventi e oneri straordinari	Euro	22.910
Risultato prima delle imposte	Euro	6.274.008
Imposte sul reddito comprese anticipate/differite	Euro	6.264.421
Utile (perdita) dell'esercizio	Euro	9.587



Il Collegio Sindacale ritiene che il C.d.A. debba fare una più accurata analisi del rilevante contenzioso esistente, sulle cause che ne hanno determinato un costante incremento, attesa l'alta incidenza nel bilancio attuale ed ancor di più sui bilanci prospettici.

Nell'ottica di un dimensionamento dei costi generali relativi, sia al contenzioso, che a tutte le consulenze, il Collegio invita l'organo amministrativo, ancor prima di definire il nuovo assetto della Società, ad effettuare una verifica analitica, apportando tutte le modifiche che si rendessero necessarie, con l'obiettivo di ottimizzarne i costi senza intaccare il livello qualitativo dell'assistenza per la società.

Per lo stesso motivo il Collegio suggerisce all'organo amministrativo di rivedere le qualifiche del personale, specie di categ. E, per valutare se le qualifiche attribuite rispondono alle mansioni come previste dal C.C.N.L. di categoria.

A tal fine, il Collegio invita l'organo amministrativo ad approfondire con l'ausilio dei legali incaricati dalla società il reale valore di realizzo delle posizioni creditorie, ed a valutare a seguito di detta accurata indagine, l'opportunità di creare un adeguato fondo rischi a copertura delle potenziali perdite latenti sulle stesse, ed in particolare con riferimento alle posizioni creditorie vantate nei confronti di Arpas; inoltre, il Collegio ritiene doverosa la creazione di eventuali ulteriori fondi rischi a copertura di potenziali passività che, secondo l'attento parere dell'organo amministrativo, potrebbero manifestarsi, richiesta già formulata dal Collegio in sede di relazione al bilancio 2006.

Dall'attività di vigilanza e controllo non sono emersi fatti significativi suscettibili di segnalazione o di menzione nella presente relazione.

Per quanto precede, e tenuta adeguata considerazione di quanto rilevato nella presente relazione, il Collegio Sindacale - anche in considerazione di quanto riferito dal Revisore - non rileva motivi ostativi all'approvazione del bilancio di esercizio al 31.12.2007, né ha obiezioni da formulare in merito alla proposta di deliberazione presentata dal Consiglio di Amministrazione per la destinazione del risultato dell'esercizio.

Enna 16 giugno 2008

IL PRESIDENTE

Rag. Angiolo Mercuri

I SINDACI

Rag. Salvatore Magnano

Dott. Giancarlo Ciacciofera

Dott. Roberta Lommi
Piazza Fonteiana 14/a
00152 ROMA RM

SI.S.E.- SICILIANA SERVIZI EMERGENZA S.p.A. a SOCIO UNICO

Sede legale in Palermo – via Piersanti Mattarella, 3/A

Iscritta al Registro Imprese di Palermo n 04764610822

Capitale sociale € 103.200 interamente sottoscritto e versato

Codice fiscale e Partita I.V.A. 04764610822

Bilancio al 31 dicembre 2007

Relazione del soggetto incaricato della revisione contabile
ex art. 2409-ter, comma I, lett. c), Codice Civile

All'Azionista CROCE ROSSA ITALIANA, titolare dell'intero capitale
sociale

Bilancio di riferimento

Il Consiglio di Amministrazione della SI.S.E. - SICILIANA SERVIZI EMERGENZA S.p.A. a SOCIO UNICO ha redatto il bilancio chiuso al 31 dicembre 2007 (stato patrimoniale, conto economico, nota integrativa), riferito al periodo 1 gennaio 2007 / 31 dicembre 2007, e lo ha trasmesso alla sottoscritta unitamente alla Relazione sulla gestione, per gli adempimenti di competenza.

Responsabilità degli Amministratori e compiti del Revisore

Nel precisare che compete agli Amministratori della Società la responsabilità che il bilancio sia redatto con chiarezza e rappresenti in modo veritiero e

corretto la situazione patrimoniale-finanziaria, il risultato economico d'esercizio e le variazioni intervenute nella situazione patrimoniale-finanziaria, evidenzio che il mio compito è quello di esprimere un giudizio professionale sul bilancio in base alla revisione contabile da me svolta dalla data della nomina (7 novembre 2007) in poi ed a quella svolta dal Revisore Contabile che mi ha preceduto nell'incarico, Rag. Virgilio Pandolfi.

Compiti della revisione contabile e portata del lavoro svolto

Il mio esame, ad eccezione di quanto esposto nelle osservazioni, è stato condotto secondo gli statuiti principi di revisione contabile. In conformità ai predetti principi, la revisione è stata pianificata e svolta al fine di acquisire ogni elemento necessario per accertare se il bilancio d'esercizio sia viziato da errori significativi e se risulti, nel suo complesso, attendibile.

Il procedimento di revisione comprende:

- a. la verifica dell'adeguatezza dell'organizzazione contabile e dell'affidabilità del controllo interno contabile;
- b. l'esame, sulla base di verifiche a campione, degli elementi probativi a supporto dei saldi esposti negli schemi di bilancio e delle informazioni fornite nella nota integrativa;
- c. la valutazione dell'adeguatezza e della correttezza dei criteri contabili utilizzati nella redazione del bilancio;
- d. la valutazione delle stime significative fatte dagli Amministratori nella redazione del bilancio.

L'organizzazione contabile societaria è adeguata alle necessità aziendali. Le procedure e tecniche di controllo adottate assicurano l'affidabilità dei dati contabili.

La Ripartizione Contabilità e bilancio, di cui è responsabile il Rag. Mario Tomasello, effettua ogni operazione seguendo direttive generali e/o specifiche fissate dalla Direzione aziendale, nella persona del Direttore Amministrativo Dott. Giuseppe Giordano.

Le operazioni sono registrate correttamente (per ammontare, conto e periodo contabile di riferimento); risulta così assicurata sia la preparazione di bilancio



sia la predisposizione di situazioni contabili intermedie in linea con i corretti principi contabili; ciò a garanzia della salvaguardia del patrimonio aziendale.

Corrette sono risultate le scritture di chiusura dell'esercizio 2006 e le corrispondenti scritture di apertura dell'esercizio 2007.

Da controlli effettuati a campione è emersa la corrispondenza delle registrazioni con i documenti che hanno originato le scritturazioni.

Ogni scritturazione è sempre preceduta da un attento esame sulla validità della documentazione ad essa riferita.

Già questo primo controllo costituisce una garanzia della validità delle scritturazioni.

Si è avuto modo di accertare che i fatti di gestione sono correttamente contabilizzati.

Periodicamente vengono controllate le registrazioni effettuate su specifici conti e, in media, ogni trimestre sono attuati controlli generalizzati su tutto quanto registrato.

La documentazione è ordinatamente conservata.

Altro momento di riscontro contabile generalizzato sui costi aziendali interviene al momento della predisposizione della rendicontazione delle spese da convenzione in essere tra la Società e la Croce Rossa Italiana – Sicilia -, relativa al SUES 118.

Ogni richiesta di esibizione di documenti in riscontro di eventi contabilizzati – anche se riferiti ad annualità meno recenti – sono state evase con la massima tempestività.

Il Direttore amministrativo procede a periodici controlli sulle operazioni contabilizzate e provvede ad impartire con tempestività adeguate direttive.

Si è avuto modo di constatare che la ripartizione contabilità e bilancio è anche punto di riferimento per altri Uffici che vi si riferiscono per consultazioni e consulenze.

La Società si avvale anche di un consulente esterno il quale ha l'incarico generalizzato di supervisione della contabilità aziendale compresi tutti gli

adempimenti correlati (fiscali, societari) elencati nel dettaglio nell'incarico professionale, nonché su normative vigenti in materia fiscale.

Non sono state identificate operazioni anomale a seguito di analisi a campione svolte nel periodo successivo alla chiusura dell'esercizio 2007.

L'hardware e software utilizzato dalla società è periodicamente aggiornato e riallineato all'evolversi della tecnologia ed alle necessità aziendali; non sono lesinati interventi di esperti informatici in caso di ravvisata necessità.

Ogni giorno si provvede al salvataggio delle registrazioni a mezzo di apposita copia interna dell'intera contabilità a garanzia di ogni possibile perdita o distruzione delle informazioni contabili, settimanalmente si provvede ad attuare lo stesso procedimento di copia su supporto informatico esterno (cd-dvd).

Il personale assegnato alla ripartizione contabilità e bilancio è competente e ciascuna unità svolge correttamente il compito assegnato applicando appropriate procedure e con il costante supporto delle direttive impartite dal Capo Ripartizione.

Si conclude formulando un giudizio positivo sulla tenuta della contabilità e sui differenziati controlli interni implementati.

La revisione sul bilancio è stata effettuata utilizzando l'insieme dei dati raccolti nel corso dell'esercizio durante lo svolgimento dell'attività periodica di revisione.

Sulla base di verifiche a campione sono stati riscontrati elementi probatori a supporto dei saldi di bilancio d'esercizio 2007, delle informazioni contenute nella nota integrativa e nella relazione sulla gestione, della valutazione circa l'adeguatezza e la correttezza dei criteri contabili utilizzati nonché della ragionevolezza delle stime effettuate dagli Amministratori.

Sono stati svolti accertamenti in merito al rispetto del criterio della competenza economica nella rilevazione delle operazioni, mediante analisi per sondaggio a cavallo di esercizio ed è stata verificata la continuità dei principi contabili.

Per verificarne la completezza e correttezza dell'informazione della nota integrativa al bilancio d'esercizio e della relazione sulla gestione si è

proceduto ad un confronto con i contenuti dei verbali redatti nel corso dell'esercizio 2007 dal Consiglio di Amministrazione, dal Collegio Sindacale e del precedente Revisore contabile.

Al precedente Revisore, in carica fino alla prima decade del mese di novembre 2007, è stato chiesto di fornire le proprie considerazioni circa l'attività di revisione contabile svolta ed i relativi esiti, nonché copia delle carte di lavoro inerenti detta attività.

Sono state inoltrate lettere di "circolarizzazione" per chiedere – per il tramite della Direzione aziendale - a terzi (banche, consulente legale, consulente fiscale, consulente del lavoro ecc) la conferma scritta dei saldi contabili nonché eventuali altre informazioni circa l'attività espletata, recante possibili riflessi sul bilancio. Non essendo pervenute in tempo utile alcune risposte ovvero, se non ritenute esaustive, si è proceduto a raccogliere prove e documenti atti a consentire la valutazione della correttezza dei saldi.

Sono avvenuti incontri con Consiglieri, Sindaci, Direttori, Dirigenti e Funzionari della Società e così pure con il legale ed il consulente fiscale e tributario della stessa finalizzati ad acquisire ulteriori informazioni, chiarimenti, segnalazioni di carenze onde poter verificare la corretta esposizione in bilancio di poste specifiche ovvero di aggregati.

Particolare attenzione è stata rivolta alle decisioni assunte in tema di ammortamenti. Le decisioni assunte dagli Amministratori contemperando esigenze sia di natura contabile che fiscale, sono state dagli stessi attentamente vagliate anche con l'assistenza del consulente esterno che, peraltro ha fornito alla sottoscritta ampia informativa che è stata formalizzata con atti inseriti nelle carte di lavoro del Revisore.

E' stato tenuto conto dell'impatto della novella legislativa in materia di ammortamenti, ciò risulta anche dalla dichiarazione del consulente della Società.

Lo stato patrimoniale e il conto economico presentano a fini comparativi i valori dell'esercizio precedente.

Completano l'attività di verifica del bilancio 2007 una serie di schede di raffronto tra i dati contabili esposti nel bilancio riclassificato con quelli di epilogo dei conti di chiusura d'esercizio, specificatamente:

- Prospetto di raccordo fra schema di bilancio IV Direttiva e Schede di sottoconto (n. 13 relative allo Stato Patrimoniale e n. 10 relative al Conto Economico);
- Prospetto di determinazione delle imposte di esercizio anno 2007 (I.R.E.S. e I.R.A.P.)
- Riepilogo Generale degli Ammortamenti anno 2007 (Immobilizzazioni Immateriali e Immobilizzazioni Materiali)

Tutto ciò premesso, si ritiene che la revisione sia stata pianificata ed eseguita al fine di ottenere una ragionevole certezza che il bilancio in commento non sia stato inficiato da errori rilevanti e, di conseguenza, possa costituire con la stessa ragionevole misura di certezza la base per l'espressione di un compiuto giudizio professionale.

Dati di bilancio

Il bilancio predisposto dagli amministratori, relativo all'esercizio 2007, della società S.I.S.E.- SICILIANA SERVIZI EMERGENZA S.p.A. a SOCIO UNICO e, sottoposto all'approvazione del Socio unico, si presenta in sintesi come segue:

STATO PATRIMONIALE AL 31/12/2007 (valori espressi in euro)

Attività

Immobilizzazioni immateriali	550.058
Immobilizzazioni materiali	2.466.181
Immobilizzazioni finanziarie	26.397
Crediti	36.689.880
Disponibilità liquide	3.942.504
Ratei e risconti	565.412
Totale attività	44.240.432

Patrimonio netto

Capitale sociale	103.200
Riserva legale	22.322
Altre riserve	1.040.534
Utili (perdite) portati a nuovo	-123.891
Utile (Perdita) dell'esercizio	9.587
Totale patrimonio netto	1.051.752

Passività

Fondo rischi ed oneri	92.655
Trattamento di fine rapporto	4.654.299
Debiti	38.441.726
Totale passività	44.240.432

CONTI D'ORDINE AL 31/12/2007 (valori espressi in euro)

Conti d'ordine

Conti d'ordine	10.762.195
Totale conti d'ordine	10.762.195

CONTO ECONOMICO AL 31/12/2007 (valori espressi in euro)

Area gestione caratteristica

Valore della produzione	109.869.089
Costi della produzione	103.428.610
Risultato operativo	6.440.479

Area gestione finanziaria

Proventi finanziari	29.152
Oneri finanziari	218.533
Risultato gestione finanziaria	-189.381

Area gestione straordinaria

Proventi straordinari	22.910
Oneri straordinari	
Risultato gestione straordinaria	22.910

Risultato d'esercizio

Risultato operativo	6.440.479
Risultato gestione finanziaria	-189.381
Risultato gestione straordinaria	22.910
Risultato prima delle imposte	6.274.008
Imposte correnti	-6.596.982
Fiscalità differita	332.561
Risultato d'esercizio	9.587

Osservazioni

In merito alle procedure di controllo da me ritenute necessarie, segnalo quanto qui di seguito rappresentato.

Il Fondo per Rischi ed Oneri generalizzati impinguato nell'esercizio 2006 (al raggiungimento dell'importo di € 500.000) è stato utilizzato nel 2007 a fronte di pagamenti relativi a costi e sopravvenienze afferenti ad esercizi precedenti. Sono residuati € 92.655.

In ordine all'ammontare di detto importo, è stata acquisita la conferma circa le valutazioni del livello di congruità; secondo le stime degli Amministratori – confortati dal parere del Consulente - l'importo di € 92.655 è stato

riconfermato sufficiente a fronteggiare rischi sull'immediato di potenziali passività.


Per alcuni crediti rimane necessaria un'attenta valutazione da parte dell'Organo Amministrativo finalizzato ad un costante monitoraggio del rischio di recuperabilità.

La richiesta di informazioni da acquisire direttamente da alcuni clienti e fornitori non è stata evasa in tempo utile ovvero non è risultata esaustiva. In ordine alle procedure alternative all'uopo attivate rappresento perplessità in ordine alla validità delle notizie fornite in merito al volume di contenzioso disciplinare e legale che coinvolge la Società ed al conseguente impatto sul bilancio.

Espressione del giudizio sul bilancio

A mio giudizio, ad eccezione dei possibili effetti di quanto indicato nelle osservazioni, il bilancio in commento è stato redatto con chiarezza e rappresenta in modo veritiero e corretto la situazione patrimoniale e finanziaria ed il risultato economico della S.I.S.E. - SICILIANA SERVIZI EMERGENZA S.p.A. a SOCIO UNICO per l'esercizio chiuso al 31/12/2007, in conformità alle norme che disciplinano i criteri di redazione del bilancio d'esercizio.

Palermo 11 giugno 2008


Il Revisore Contabile
(Dr. Roberta Lommi)



SICILIANA SERVIZI EMERGENZA S.I.S.E. S.P.A. A SOCIO UNICO

SEDE PALERMO – Via Piersanti Mattarella, 3/A

Capitale sociale € 103.200 interamente sottoscritto e versato

Registro Imprese di Palermo

Codice fiscale e Partita I.V.A. 04764610822

VERBALE ASSEMBLEA DEGLI AZIONISTI

L'anno **duemilaotto**, il giorno **ventisei**, del mese di **giugno**, alle ore **undici**, in Messina, presso gli uffici di Via Consolare Pompea, 1, si è riunita, in prima convocazione, l'Assemblea degli Azionisti della S.I.S.E. - Siciliana Servizi Emergenza S.p.A. a Socio Unico, per discutere e deliberare sul seguente

ordine del giorno

1. Esame ed approvazione Progetto di Bilancio 2006 *2007 (M)* provvedimenti consequenziali;
2. Rinnovo Consiglio di Amministrazione;
3. Determinazione dei compensi degli amministratori;
4. Varie ed eventuali

Sono presenti;

a) per il Capitale Sociale:

la Croce Rossa Italiana, titolare dell'intero capitale sociale, rappresentata dal Dott. Giulio De Matteis, Dirigente del Comitato Centrale C.R.I. di Roma, nonché Direttore del Comitato Regionale C.R.I. della Sicilia, giusta delega del Presidente Nazionale C.R.I., conferita con Ordinanza Presidenziale n. 319 del 19 giugno 2008;

b) per il Consiglio di Amministrazione:

- | | |
|--------------------------------------|-----------------|
| • Dott. Guglielmo Stagno d'Alcontres | Presidente |
| • Dott. Adolfo De Meo | Vice Presidente |
| • Rag. Matteo Cardella | Consigliere |
| • Rag. Francesco Ingala | Consigliere |
| • Ing. Francesco La Monica | Consigliere |

c) per il Collegio Sindacale:

- | | |
|--------------------------|-------------------|
| • Dott. Angiolo Alerci | Presidente |
| • Rag. Salvatore Magnano | Sindaco Effettivo |

d) per il controllo contabile, la Dott.ssa Roberta Lommi.

Sono assenti giustificati da motivi personali il consigliere, Sig. Massimo Balsamo e il Sindaco effettivo, Dott. Giancarlo Ciacciofera.



Assume la Presidenza il dott. Guglielmo Stagno d'Alcontres, Presidente del Consiglio di Amministrazione il quale, constatata e fatta constatare la regolarità della seduta, dichiara aperti i lavori, dopo aver chiamato a fungere da segretario, con il consenso unanime dei presenti, il rag. Pietro Picone.

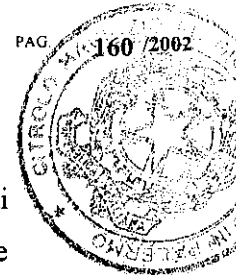
Si passa a trattare il **primo punto** all'ordine del giorno "**Esame ed approvazione progetto di Bilancio 2007 e provvedimenti consequenziali**".

Sul punto il Presidente avvia l'esame del Progetto di Bilancio 2007 e della Relazione sulla Gestione (e che al presente si allega sub. "A") essendo stato unanimemente esonerato dal darne lettura, poiché i presenti si dichiarano pienamente edotti; invita, pertanto, il Collegio Sindacale ad intervenire e a dare lettura della sua relazione di accompagnamento.

Prende la parola al Presidente del Collegio Sindacale il quale espone i contenuti della Relazione del Collegio al Bilancio chiuso al 31.12.2007 (e che al presente si allega sub. "B") che si conclude esprimendo parere favorevole alla sua approvazione.

Interviene, quindi, il Revisore Contabile, Dott.ssa Roberta Lommi, la quale dà lettura del suo rapporto di revisione al Bilancio chiuso al 31/12/2007 (e che al presente si allega sub. "C"), rapporto che si conclude esprimendo parere favorevole alla sua approvazione.

Riprende la parola il Presidente il quale avvia la discussione, che ampia e approfondita, prende le mosse dai favorevoli pareri e apprezzamenti avanzati dagli Organi di Controllo secondo i quali la Società ha correttamente operato e della quale si conferma la piena "*... adeguatezza della struttura organizzativa della Società, del sistema di controllo interno, del sistema amministrativo-contabile e sulla sua affidabilità a rappresentare correttamente i fatti di gestione*".



Invita, quindi, il rappresentante dell'Azionista Croce Rossa Italiana, titolare del potere di direzione e coordinamento della Società, ad intervenire, il quale, in particolare, chiede alcuni chiarimenti sui crediti esposti in bilancio e, segnatamente, su quelli vantati dalla società nei confronti della Croce Rossa Italiana.


Per quanto richiesto, il Presidente riconferma che trattasi di crediti connessi al costo relativo alla concessione in comodato d'uso di 10 ambulanze assegnate all'Unità Provinciale C.R.I. di Roma che è stato a suo tempo oggetto di apposita convenzione siglata con il Comitato Centrale C.R.I. ed il cui costo è periodicamente e regolarmente fatturato al Comitato Centrale, prosegue osservando che a tutt'oggi detti addebiti periodici costituiscono una partita creditoria che, per quanto noto, dovrebbe a breve essere pagata da parte di C.R.I. Fa presente, inoltre, che detta utilizzazione per 9 di esse (ambulanze) è cessata agli inizi del 2008.

Esaurita la discussione, il Presidente apre la votazione il Progetto di Bilancio chiuso la 31.12.2007, composto di Stato Patrimoniale, Conto Economico e Nota Integrativa, corredato di Relazione sulla Gestione e accompagnato dalla Relazione del Collegio Sindacale e dal Rapporto del Revisore Contabile (entrambi esprimenti parere favorevole).

Prende, quindi, la parola il rappresentante dell'Azionista Unico Croce Rossa Italiana il quale dichiara e per ciò

delibera

1. di approvare il Bilancio di esercizio chiuso al 31/12/2007 presentato dall'Organo Amministrativo (e composto di Stato Patrimoniale, Conto Economico e Nota Integrativa, corredato di Relazione sulla Gestione ed accompagnato dalla Relazione del Collegio Sindacale e del Rapporto del Revisore Contabile);
2. che l'utile netto di esercizio, pari ad € 9.587,24 sia accantonato nella misura del 40% (pari a € 3.834,90) al fondo per investimenti finalizzati all'attività della società e, per la residua somma, pari a € 5.752,34, interamente destinato a parziale copertura delle perdite precedenti, essendo già stato raggiunto dalla Riserva legale il limite di cui all'art. 2430 c.c.



Si passa a trattare il **secondo punto** all'ordine del giorno: "**Rinnovo Consiglio di Amministrazione**".

Il Presidente ricorda che l'Assemblea dovrà provvedere al rinnovo del Consiglio di Amministrazione poiché esso scade alla data dell'odierna Assemblea convocata per l'approvazione del bilancio del terzo esercizio dalla loro nomina.

Prende la parola il rappresentante dell'Azionista il quale osserva che il Presidente Nazionale – tenuto conto che la S.I.S.E. è una s.p.a. a socio unico, interamente partecipata dalla C.R.I. e dell'art. 1 comma 729 della Legge 27 dicembre 2006 n. 296, secondo cui i Consigli di Amministrazione designati dai Soci Pubblici devono essere composti da un numero massimo di 5 componenti - con propria Ordinanza n. 333 del 20 giugno 2008 ha designato i componenti del nuovo Consiglio di Amministrazione da nominare nel corso dell'odierna seduta.

Il Presidente invita quindi il dott. De Matteis a deliberare sulla nomina del nuovo C.d.A..

Prende la parola il dott. De Matteis il quale dichiara, come in effetti

delibera

di nominare, per i prossimi tre esercizi sociali, il nuovo Consiglio di amministrazione nella persona dei Sigg.

- 1) Dott. Guglielmo Stagno d'Alcontres, nato a Messina il 27.6/1941,
- 2) Dott. Adolfo De Meo, nato a Messina il 26.6.1954,
- 3) Ing. Francesco La Monica, nato a Siracusa il 28.4.1954,
- 4) Rag. Matteo Cardella, nato a Erice l'8.3.1944,
- 5) Sig. Massimo Balsamo, nato a Catania il 29.4.1966

I componenti del nuovo Consiglio di Amministrazione, oggi presenti, dichiarano ora stesso di accettare la carica e che a loro carico non sussistono cause ostative e/o di ineleggibilità.

Si passa a trattare il **terzo punto** all'ordine del Giorno: "**Determinazione dei compensi**



degli amministratori”.

Sul punto il Presidente invita l'Assemblea a deliberare.

Prende la parola il rappresentante dell'Azionista il quale - sulla base della medesima Ordinanza n. 333 del 20 giugno 2008 del Presidente Nazionale C.R.I. la quale specifica che ai Consiglieri verrà mantenuto il compenso annuo a suo tempo deliberato (nella seduta del 7.12.2005)

delibera

che il compenso annuo dell'intero Consiglio di Amministrazione sia fissato nella misura complessiva di € 400.000 (quattrocentomila).

Alle ore 12,00 il Presidente, prima di chiudere i lavori, con il consenso unanime dei presenti ed al fine di porre in essere gli atti consequenziali alla superiore nomina, indice una prima riunione del C.d.A. per il prossimo 30 giugno 2008, alle ore 10,30, in Palermo, presso la sede legale della Società con il seguente ordine del giorno:

- 1) Nomina Presidente del Consiglio di Amministrazione
- 2) Attribuzione deleghe
- 3) Ripartizione compensi.

Alle ore 12,15, esauriti gli argomenti all'ordine del giorno e nessun altro avendo chiesto la parola, il Presidente dichiara chiusa la seduta, previa lettura ed approvazione del presente verbale.

IL PRESIDENTE
(dott. G. Stagno d'Alcontres)

IL SEGRETARIO
(rag. Pietro Picone)



Camera di Commercio
Palermo

N. PRA/22695/2008/CPAAUTO

PALERMO, 10/07/2008

RICEVUTA DELL'AVVENUTA PRESENTAZIONE VIA TELEMATICA ALL'UFFICIO
REGISTRO IMPRESE DI PALERMO
DEI SEGUENTI ATTI E DOMANDE:

RELATIVAMENTE ALL'IMPRESA:
SI.S.E. - SICILIANA SERVIZI EMERGENZA S.P.A. - UNIPERSONALE

FORMA GIURIDICA: SOCIETA' PER AZIONI CON SOCIO UNICO
CODICE FISCALE E NUMERO DI ISCRIZIONE: 04764610822
DEL REGISTRO IMPRESE DI PALERMO

ISCRITTA NELLA SEZIONE ORDINARIA
NUMERO REPERTORIO ECONOMICO AMMINISTRATIVO: 216141

ELENCO DEGLI ATTI PRESENTATI:

- | | |
|--|---------------------|
| 1) 711 BILANCIO ORDINARIO D'ESERCIZIO | DT.ATTO: 31/12/2007 |
| 2) 508 COMUNICAZIONE ELENCO SOCI
CONFERMA ELENCO SOCI | DT.ATTO: 26/06/2008 |

ELENCO DEI MODELLI PRESENTATI:

B DEPOSITO DI BILANCI D'ESERCIZIO ED ELENCO DEI SOCI

DATA DOMANDA: 10/07/2008 DATA PROTOCOLLO: 10/07/2008

ESATTI PER BOLLI	**65,00**	CASSA AUTOMATICA
ESATTI PER DIRITTI	**63,00**	CASSA AUTOMATICA
TOTALE EURO	**128,00**	

*** Pagamento effettuato in Euro ***

FIRMA DELL'ADDETTO
PROTOCOLLAZIONE AUTOMATICA

Data e ora di protocollo: 10/07/2008 18:45:07
Data e ora di stampa della presente ricevuta: 10/07/2008 18:45:11

Estremi di firma digitale

Signature Not Verified

Digitally signed by Antonino Roverto
Date: 2008.07.10 18:45:13 IRDT
Reason: Conservatore Registro Imprese
Location: C.C.I.A.A. di PALERMO



PARIPRA



0000226952008

CROCE ROSSA ITALIANA
COMITATO CENTRALE

Collegio dei Revisori dei Conti

Roma 21/06/2011

Prot. CRI/CC/0045078/11

AL MINISTERO DELL'ECONOMIA E DELLE FINANZE
DIP.TO RAGIONERIA GENERALE STATO
ISPETTORATO GENERALE FINANZA
UFFICIO V
VIA XX SETTEMBRE N. 97
00187 - R O M A

AL MINISTERO DEL LAVORO DELLA SALUTE
E DELLE POLITICHE SOCIALI
DIPART. DELL'INNOVAZIONE DIR. GEN. DELLA
RICERCA SCIENTIFICA E TECNOLOGICA
UFF. V DELL'EX MINISTERO DELLA SALUTE
VIA GIORGIO RIBOTTA N. 5
00144 - R O M A

AL MINISTERO DELLA DIFESA
SEGRETARIATO GENERALE DELLA DIFESA E
DIREZIONE NAZIONALE DEGLI ARMAMENTI
II° REPARTO
VIA XX SETTEMBRE N. 123
00187 - R O M A

MINISTERO DELLA DIFESA
DIREZIONE GENERALE DELLE PENSIONI MILITARI
DEL COLLOCAMENTO AL LAVORO DEI VOLONTARI
CONGEDATI E DELLA LEVA
IV REPARTO - 10^a DIVISIONE
VIA DELL'ESERCITO N. 186
00143 - CECCHIGNOLA ROMA

ALLA CORTE DEI CONTI
SEZIONE CONTROLLO ENTI
VIA ANTONIO BAIAMONTI N. 9
00195 - R O M A

AL COMMISSARIO STRAORDINARIO
DELLA CROCE ROSSA ITALIANA
S E D E

ALLA DIREZIONE GENERALE
S E D E

AL MAGISTRATO
DELLA CORTE DEI CONTI- DELEGATO
S E D E

OGGETTO: Trasmissione stralcio del Verbale n. 18 del 15/06//2011: Relazione rendiconto Generale Consolidato 2007

Con la presente, si trasmette lo stralcio del Verbale n. 18 del 15/06//2011.
Distinti saluti

Il Presidente del Collegio
Dott.ssa Maria Carone





CROCE ROSSA ITALIANA
COMITATO CENTRALE
COLLEGIO DEI REVISORI DEI CONTI

Verbale n.18/2011 del 15/06/2011

Stralcio

Il giorno 15 Giugno 2011, alle ore 15,00 in Roma, via Toscana 12, nella sala riunioni del Collegio presso la sede della Croce Rossa Italiana, si è riunito, il Collegio Unico dei Revisori dei Conti con la presenza di:

Dott.ssa Maria Carone Presidente
Rappresentante Ministero Economia e Finanze

Dott. Giovanni Grigillo Componente effettivo
Rappresentante Ministero della Difesa

Dott. Luigi Recchioni Componente effettivo
Rappresentante Ministero della Salute

E' presente alla riunione del Collegio il Magistrato delegato della Corte dei Conti, Dott. Ciro Valentino, nominato ai sensi dell'art. 12 della Legge n. 259 del 1958.

E' presente alla riunione la Dott.ssa, Tiziana Formichetti in qualità di tirocinante presso la Dott.ssa Maria Carone, Presidente del Collegio dei Revisori della C.R.I., iscr. Registro Revisori n.11397 pubblicato sulla G.U. n. 31bis del 21/04/1995 DMN. 12/04/1995. autorizzata dal Direttore Generale della CRI, Dott.ssa Patrizia Ravaioli con nota prot. n. 0067292/10 del 7 ottobre 2010.

La presenza della predetta, , è finalizzata all'ammissione all'esame per l'iscrizione nel Registro dei Revisori contabili ai sensi dell'art. 10 del DPR 6 marzo 1998, n. 99.

Il Collegio procede all'esame del Rendiconto Generale Consolidato 2007 della Croce Rossa Italiana e predispone, ai sensi degli articoli 73, comma 3 lettera c) e 79, comma 6, del DPR n. 97 del 2003, la seguente relazione.

RELAZIONE AL RENDICONTO GENERALE CONSOLIDATO 2007

Con nota del 31/05/2011 n. CRI/CC/40120/11 la Direzione Generale ha inoltrato il Rendiconto Generale Consolidato per l'Esercizio 2007.

Al predetto documento contabile sono allegati:

- La relazione del Commissario Straordinario sulla gestione;
- La nota integrativa;
- Il conto di bilancio;
- Il conto economico;
- Lo stato patrimoniale;
- La situazione amministrativa;
- La situazione dei beni immobili e dei beni mobili e il dettaglio dei conti correnti;
- Il bilancio della Società partecipata Si.S.E., Siciliana Servizi Emergenza

Le risultanze contabili del **rendiconto finanziario consolidato decisionale 2007**, depurate dei **trasferimenti interni pari ad € 9.722.095,24**, che emergono dal suddetto elaborato sono le seguenti:

Entrate correnti	€ 407.700.944,90
Entrate in conto capitale	€ 7.755.640,42
Partite di giro	<u>€ 456.510.286,86</u>
Totale Entrate	€ 871.966.872,18
Spese correnti	€ 385.954.954,16
Spese in conto capitale	€ 43.571.408,36
Partite di giro	<u>€ 456.510.286,86</u>
Totale Spese	€ 886.036.649,38
Disavanzo finanziario	€ - 14.069.777,20

Detto disavanzo, somma algebrica delle risultanze contabili dei bilanci di tutti i Comitati, è stato causato in gran parte dal disavanzo del Comitato Centrale ed in parte da disavanzi di vari Comitati, questi ultimi, comunque, ad eccezione dei Comitati regionali del Lazio e del Molise e del Comitato provinciale di Bolzano, hanno trovato copertura mediante utilizzo degli avanzi di amministrazione.

Gestione dei residui

Per l'esercizio 2007 si è provveduto alla eliminazione di residui attivi e passivi rispettivamente per €12.911.700,41 ed €27.724.449,11. Il Collegio può attestare l'eliminazione dei residui attivi e passivi eliminati a livello di Comitato Centrale, corrispondenti rispettivamente ad € 3.699.468,40 ed €11.079.760,88. E' opportuno ricordare, comunque, che il provvedimento di eliminazione dei residui, in particolare di quelli attivi, anche periferici, deve essere sottoposto al preventivo controllo del Collegio Unico dei Revisori.

La situazione al 31/12/2007 è la seguente:

Residui attivi

Degli esercizi precedenti	€ 272.025.636,95
Dell'esercizio	<u>€ 149.221.696,94</u>
Totale	€ 421.247.333,89

Residui passivi

Degli esercizi precedenti	€ 144.676.534,07
Dell'esercizio	<u>€ 221.345.827,93</u>
Totale	€ 366.022.362,00

Situazione amministrativa consolidata

Saldo di cassa all'1/1/2007	€ 64.125.954,20
Riscossioni	€ 860.605.865,94
Pagamenti	<u>€ 843.430.683,48</u>
Saldo di cassa al 31/12/2007	€ 81.301.136,66
Residui attivi	€ 421.247.333,89
Residui passivi	<u>€ 366.022.362,00</u>
Avanzo di amministrazione al 31/12/07	€ 136.526.108,55

Detto avanzo risulta vincolato per il Comitato Centrale per €53.108.970,74.

Situazione patrimoniale consolidata

Totale attività	€ 778.668.586,07
Totale passività	€ 418.642.165,73
Patrimonio netto	€ 360.026.420,34
Avanzi. esercizi precedenti	€ 345.805.363,82
Avanzo economico dell'esercizio	€ 14.221.056,52

Situazione economica consolidata

Valore della produzione	€ 414.880.095,98
Costi della produzione	€ 420.651.634,06
Differenza fra valore e costi della produzione	€ - 5.771.538,08
Proventi e oneri finanziari	€ - 2.911.723,69
Rettifiche di valore di att. fin.	€ 0,00
Proventi e oneri straordinari	€ 22.904.318,29
Avanzo economico	€ 14.221.056,52

In relazione ai criteri di redazione del conto consolidato in questione, nel prendere atto delle criticità che il processo di consolidamento determina, come si evince dalle dichiarazioni dell'Ente contenute nella relazione sulla gestione, il Collegio ritiene di ribadire la necessità che il consolidamento dei dati di bilancio ai diversi livelli (locale, provinciale, regionale e nazionale) non sia una semplice aggregazione degli stessi.

Dall'esame del rendiconto generale consolidato si rileva, infatti, che lo stesso deriva da una semplice aggregazione (sommatoria) dei singoli risultati finanziari, patrimoniali, economici e amministrativi del Comitato Centrale delle 19 Regioni e dei 2 Comitati Provinciali Autonomi di Trento e Bolzano.

Ad ogni buon conto, si torna a rappresentare la necessità di implementare il sistema unico di contabilità per tutti i comitati periferici al fine di superare le citate criticità.

E' opportuno evidenziare il ritardo con cui il rendiconto consuntivo consolidato viene sottoposto all'approvazione del competente Organo di controllo.

Tale criticità, secondo le dichiarazioni dell'Ente e come è già noto, deriva *in primis* dalla ritardata presentazione dei rendiconti da parte delle singole Unità periferiche i cui documenti presentati



risultano, molte volte, errati o carenti di dati, il che comporta una continua richiesta da parte dei comitati Regionali e Centrale di integrazioni e chiarimenti.

Infine è da evidenziare come dalla relazione sulla gestione nulla si evince in merito alla prevista approvazione dei singoli bilanci da parte dei competenti Organi (Assemblee/Commissari) dei Comitati periferici (locali, provinciali e regionali) così come previsto dallo Statuto.

Bilancio d'esercizio al 31.12.2007 della Società partecipata S.I.S.E.

In merito al predetto bilancio il Collegio prende atto del risultato positivo (€.9.587,00) di esercizio e della relazione del Collegio Sindacale della Società in house in oggetto.

Si ritiene utile evidenziare quanto il Collegio suddetto raccomanda in merito "ad una accurata analisi del rilevante contenzioso" nonché in merito alle posizioni creditorie, rappresentando la necessità di accertare eventuali responsabilità nel caso di inadempimenti che abbiano comportato danni alla Croce Rossa quale socio unico.

Conclusioni

Tutto ciò premesso, tenuto conto del lungo tempo trascorso rispetto ai fatti di gestione e ferme restando le osservazioni e riflessioni mosse nel corso dell'anno 2007 dal Collegio unico dei revisori pro-tempore della Croce Rossa Italiana, questo Collegio, ai sensi dell'articolo 47, comma 3, del DPR n. 97 del 2003, per quanto riguarda gli aspetti che attengono alla indicazione dei dati contabili complessivi, esprime parere favorevole ai fini dell'approvazione del Rendiconto generale consolidato dell'esercizio 2007 da parte del Commissario Straordinario.

..... *Omississ*

Il Presidente del Collegio Unico C.R.I.

(Dott.ssa Maria Carone)

